

CATÁLOGO DE REPUESTOS

SPARE PARTS CATALOGUE



CÓDIGO / CODE TP-121-047D

OEM CÓDIGO / CODE 121-047D

MAZA DE CUCHILLA / HOUSING DISK

Compatible: - MAZA PARA CUCHILLA LISA 15" x 4mm



Imagen no disponible

KG 0,68

CÓDIGO / CODE TP-14M 7031

OEM CÓDIGO / CODE 14M7031

TUERCA M12

Compatible: - Cosechadoras/Combines: 1032, 1042, 1052, 1055, 1065, 1068, 1070, 1072, 1075, 1076, 1085, 1170, 1188, 1270, 6090, 1550, 1450, 6068, 6081, 1470, 2256, 2254, 2258, 2264, 2266, 770, 4045, 9580, 9540, 9560, 9640, 9680, 9660, 9640, 9780, 985, C100, C440, C670, 902, 905, 1000, 1100, W210, CABEZAL MAIZ 203-204-205-206-670-870, S430, S440, 1165, 6059, 1175, 968H, 965, 965H, COSECHADORA DE PLATAFORMA (CORTE) 319-316-325-314-300-323



Imagen no disponible

KG 0,02

CÓDIGO / CODE TP-14M 7195

OEM CÓDIGO / CODE 14M7195

TUERCA

Compatible: - Cosechadoras/Combines: 1032, 1042, 1052, 1055, 1065, 1068, 1157, 1155, 1158, 1169, 968H, 965, 965H



Imagen no disponible

KG 0

CÓDIGO / CODE TP-14M 7240

OEM CÓDIGO / CODE 14M7240

TUERCA M24

Compatible: - Cosechadoras/Combines: 1065, 1068H, 1075, 1072, 1085, 1175, 1175A, 1165A, 1175H4, 1166, 1166HY/4, 1169, 1170, 1174, 1174HY/4, 1177, 1177HY4, 1185, 1188, 1188HY/4, 1450, 1550, 6068, 6081, 1470, 1570, 4425, 7200, 6200, 7100, 6300, 7500, 7300, 7700, 759, 6081, 8700, 8500, C100, 3316, C110, 4045, C120, C230, 6068, 3518, C240, C440, S430, S440, 1165, 6059, R230, W210, W230, W330, W430, COSECHADORA DE MAIZ Y210-Y215, COSECHADORA DE PLATAFORMA



Imagen no disponible

KG 0

CÓDIGO / CODE TP-14M 7481

OEM CÓDIGO / CODE 14M7481

TUERCA RUEDA P/BULON Z52412

Compatible: - Cosechadoras/Combines: 1185, 1155, 1450, 6068, 6081, 1470, 1570, 2058, 2056, 2054, 2066, 2064, 2256, 2254, 2258, 2264, 2266, 6300, 7500, 7300, 7700, 8700, 8500, 1570, 6068, 1450, 1550



Imagen no disponible

KG 0,15

CÓDIGO / CODE TP-19M 7575

OEM CÓDIGO / CODE 19M7575

TORNILLO PARA CAJA CQ 11904

Compatible: - Cosechadoras/Combines: 7200, 6200, 7100



Imagen no disponible

KG 0,02

CÓDIGO / CODE TP-19M 7590

OEM CÓDIGO / CODE 19M7590

TORNILLO ESPECIAL

Compatible: - Cosechadoras/Combines: 1032, 1042, 1052, 1055, 1065, 1068, 1072, 1075, 1085, 1133, 1144, 1157, 1158, 1175, 1165, 1166, 1169, 1170, 1174, 1177, 1185, 1188, 1550, 1450, 6068, 6081, 1450, 2058, 2056, 2054, 2066, 2064, 2200, 2256, 2254, 2258, 2254, 2264, 2266, 4425, 4435, 4435 HYDRO, 7200, 6200, 7100, 6300, 7500, 7300, 7700, 759, 9560, 6090, 9650, i-SERIES, 9750STS, 9760STS, 9660STS, 975, 6125, 9860STS, 9870STS, 6135, 9880STS, 9880i STS, C100, 3316, C110, 4045,



Imagen no disponible

KG 0

CÓDIGO / CODE TP-19M 7813

OEM CÓDIGO / CODE 19M7813

TORNILLO C/FLANGE M 12 X 45 / SCREW

Compatible: - Cosechadoras/Combines: 1550, 1450, 6068, 6081, 2256, 2254, 2258, 2264, 2266, 903, 6090, 909, 9580, 9540, 9560, 9570, 9640, 9680, 9660, 9760, 9750, 6125, 9880, C440, C670, 753, S430, S540, S550, S660, S670, S680, 6135, S680, S760, S770, S780, S785, S790, 9750, 9650, T550, T560, T660, T670, W540, W550, W650, W660, COSECHADORA DE PLATAFORMA (CORTE) 600-625-635-622-630-620-618-615-616-640, CABEZAL DE MAIZ 612



Imagen no disponible

KG 0

CÓDIGO / CODE TP-19M 9389

OEM CÓDIGO / CODE 19M9389

BULON PARA POLEA VENTILADOR (8 MM)

Compatible: - Cosechadoras/Combines: 1550, 1450, 1470, 1570, 6068, 6081, 1175, W330



KG 0

CÓDIGO / CODE TP-19M 9408

OEM CÓDIGO / CODE 19M9408

VER: CQ 12190

Compatible: -

KG 0

CÓDIGO / CODE TP-19M 9419

OEM CÓDIGO / CODE 19M9419

TORNILLO ALLEN M 10 x 25 x rosca paso 1,25 / SCREW

Compatible: - COSECHADORA DE PLATAFORMA (CORTE) 622, 625, 630, 635, 640, 645, 722, 725, 730, 735, 740, 745

KG 0

CÓDIGO / CODE TP-21M 7186

OEM CÓDIGO / CODE 21M7186

TORNILLO ESPECIAL CON OJO

Compatible: - Cosechadoras/Combines: 1065, 1068, 1072, 1075, 1085, 1175, 1165, 1166, 1169, 1170, 1174, 1177, 1185, 1188, 1550, 1450, 6068, 6081, 1470, 1570, 4425, 4435, 4435 HYDRO, 7200, 6200, 7100, 6300, 7500, 7300, 7700, 8700, 8500, 975, 985,

KG 0

CÓDIGO / CODE TP-22M 7093

OEM CÓDIGO / CODE 22M7093

TORNILLO PARA CUBO

Compatible: - Cosechadoras/Combines: 1072, 1075, 1085, 1175, 1165, 1166, 1170, 1174, 1177, 1185, 1188, 1550, 1450, 6081, 1470, 6068, 1570, 4425, 4435, 4435 HYDRO, 7200, 6200, 6300, 7500, 7100, 7300, 7700, 7500, 8700, 8500, 985, C100, 4045, 3316, C110, C120, C230, 3518, C440, 6059, R230, W100, W210, 1076, W330, W430, W50, 4039, W70, W80

KG 0

CÓDIGO / CODE TP-24338 A

OEM CÓDIGO / CODE 24338A

RESORTE

Compatible: - Cosechadoras/Combines: 1170, 2200, 7200, 6200, 7100

KG 0

CÓDIGO / CODE TP-24M 7291

OEM CÓDIGO / CODE 24M7291

ARANDELA 67 X 37 X 4,75

Compatible: - Cosechadoras/Combines: 1065, 1068, 1075, 1072, 1085, 1175, 1165, 1166, 1169, 1170, 1174, 1177, 1185, 1188, 1450, 1550, 1470, 2058, 2054, 2056, 2066, 2064, 2256, 2254, 2258, 2264, 2266, 4425, 7200, 6200, 7100, 6300, 7500, 7300, 7700, 703, 753, 6090, 8700, 8500, 9450, 9550, 6081, 9560, 6068, 9650, 9750, 9660, 9760, 9860, 6125, 9870, 6135, 9880, 1570, 9670, 9570, 9770, S540, S550, S650, S660, S670, S680, S685, S690, S760, S770, S780, S785, S790, 9470, S560,

KG 0

CÓDIGO / CODE TP-24M 7296

OEM CÓDIGO / CODE 24M7296

ARANDELA

Compatible: - MEDIDA: 29 x 10 x 2,2

KG 0

CÓDIGO / CODE TP-26H 104

OEM CÓDIGO / CODE 26H104

CHAVETA 5/16" X 2 1/8" / SHAFT KEY

Compatible: - COSECHADORAS / COMBINES: 3300, 4400, 6620, 6622, 7720, 7721, 8820, 9400, 9410, 9450, 9500, 9500SH, 9510, 9550SH, 9550, 9560SH, 9560, 9560STS, 9600, 9610, 9650CTS, 9650, 9650STS, 9750STS, 9660, 9660CTS, 9760STS, 9660STS, 9780, 9860STS, 9570STS, 9670 STS, 9770 STS, S650, S660, S760, CTS, CTSII

KG 0,02

CÓDIGO / CODE TP-26M 4226

OEM CÓDIGO / CODE 26M4226

CHAVETA MEDIA LUNA

Compatible: - COSECHADORAS / COMBINES: 1072, 1075, 1085, 9400, 9410, 9450, 9500, 9500SH, 9501, 9510, 9550SH, 9550, 9560SH, 9560, 9560STS, 9600, 9610, 9650CTS, 9650, 9650STS, 9750STS, 9660, 9660CTS, 9760STS, 9660STS, 9750, 9780, 9780CTS, 9850, 9860STS, 9870STS, 9880STS, 9670 STS, 9770 STS, 9570STS, S540, S550, S650, S660, S670, S670HM, S680, S680HM, S685, S685HM, S690, S760, S770, S780, S785, S790, 9470STS, 9570STS, CTS, CTSII

KG 0

CÓDIGO / CODE TP-26M 4228

OEM CÓDIGO / CODE 26M4228

CHAVETA MEDIA LUNA

Compatible: - COSECHADORAS / COMBINES: 1032, 1042, 1052, 1055, 1065, 1072, 1075, 1085, 1133, 1144, 1157, 1155, 1158, 1175AH, 1165, 1166, 1169, 1170, 1174, 1177, 1185, 1188, 1550, 1450, 1450WTS, 1550S, 1450CWS, 1550CWS, 1550WTS, 1470, 2058, 2056, 2054, 2066, 2064, 2256, 2254, 2258, 2264, 2266, 4425, 4435, 6300, 7500, 7300, 7700, 8700, 8500H, 9400, 9500, 9500SH, 9580WTS, 9540WTS, 9560WTS, 9550, 9560SH, 9560, 9560STS, 9600, 9640WTS, 9680WTS, 9660WTS, 9660, 9660CTS,

KG 0,01

CÓDIGO / CODE TP-26M 6733

OEM CÓDIGO / CODE 26M6733

CHAVETA MEDIA LUNA

Compatible: - COSECHADORAS / COMBINES: 1032, 1042, 1052, 1055, 1065, 1068H, 1072, 1075, 1085, 1133, 1144, 1157, 1155, 1158, 1175AH, 1165, 1175A, 1165A, 1166, 1169, 1170, 1174, 1177, 1185, 1188, 1550, 1450, 1450WTS, 1550S, 1450CWS, 1550CWS, 1550WTS, 1470, 1570, 4425, 4435, 6200, 7100, 6300, 7500, 7300, 7700, 8700, 8500H, 952, 955, 975, 985, C100, 3316, C110, C120, C230, 3518, C240, C440, 1570, 1175, 1175H, 925, 945, 935, 930, 940, 942, 932, 970, 950, 960, 968H, 965, 965H, R230, W210,

KG 0,02

CÓDIGO / CODE TP-26M 6787

OEM CÓDIGO / CODE 26M6787

VER: CQ 02745

Compatible: -

KG 0,02

CÓDIGO / CODE TP-28316

OEM CÓDIGO / CODE 28316

CHAVETA R - CORTA ϕ 3.75mm P/PUA

Compatible: - COSECHADORAS / COMBINES: 3300, 4400, 4420, 6600, 6602, 7700, 7701, 7721, 9580WTS, 9540WTS, 9560WTS, 9560SH, 9560, 9560STS, 9640WTS, 9680WTS, 9660WTS, 9660, 9760STS, 9660STS, 9750STS, 9780CTS, 9880STS, C670, 9670 STS, 9770 STS, S430, S440, S540, S550, S650, S660, S670, S670HM, S680, S680HM, S685, S690, S690HM, S760, S770, S780, S785, S790, 9470STS, 9650STS, S685HM, T550, T560, T660, T670, W540, W550, W650, W660

KG 0,02

CÓDIGO / CODE TP-34M 3879

OEM CÓDIGO / CODE 34M3879

ESPINA ELASTICA 8x60

Compatible: - COSECHADORAS / COMBINES: 1175AH, 1165, 1175A, 1165A, 1170, 1185, 1550, 1450, 1450WTS, 1550S, 1450CWS, 1550CWS, 1550WTS, 1470, 1570, 7200, 6200, 7100, 6300, 7500, 7300, 7700, 7700H4, 8700, 8500H, 1175, 1175H, W330

KG 0,01

CÓDIGO / CODE TP-34M 7033

OEM CÓDIGO / CODE 34M7033

ESPINA ELASTICA 5x30

Compatible: - COSECHADORAS / COMBINES: 1032, 1042, 1052, 1055, 1065, 1068H, 1072, 1075, 1085, 1133, 1144, 1157, 1155, 1158, 1175AH, 1165, 1166, 1169, 1170, 1174, 1177, 1185, 1188, 1550, 1450, 1450WTS, 1550S, 1450CWS, 1550CWS, 1550WTS, 1470, 1570, 4425, 4435, 7200, 6200, 7100, 6300, 7500, 7300, 7700, 8700, 8500H, 952, 955, 975, 985, 1000, 905, C100, 3316, C110, C120, C230, 3518, C240, C440, 1570, S540, S550, S650, S660, S670, S670HM, S680, S680HM, S685, S685HM, S690,

KG 0,01

CÓDIGO / CODE TP-34M 7035

OEM CÓDIGO / CODE 34M7035

ESPINA ELASTICA 5x40

Compatible: - COSECHADORAS / COMBINES: 1032, 1042, 1052, 1055, 1065, 1068H, 1072, 1075, 1085, 1133, 1144, 1157, 1155, 1158, 1175AH, 1165, 1166, 1169, 1170, 1174, 1177, 1185, 1188, 1550, 1450, 1450WTS, 1550S, 1450CWS, 1550CWS, 1550WTS, 1470, 1570, 4425, 4435, 7200, 6200, 7100, 6300, 7500, 7300, 7700, 8700, 8500H, 975, 985, C120, C230, 3518, C240, 1175H, 1175, 925, 945, 935, 930, 940, 942, 932, 968H, 965, 965H, W210, 1076, W230

KG 0,01

CÓDIGO / CODE TP-34M 7043

OEM CÓDIGO / CODE 34M7043

ESPINA ELASTICA 6x45

Compatible: - COSECHADORAS / COMBINES: 1032, 1042, 1052, 1055, 1065, 1068H, 1072, 1075, 1085, 1133, 1144, 1157, 1155, 1158, 1175AH, 1165, 1166, 1169, 1170, 1174, 1177, 1185, 1188, 1450, 1450WTS, 1550S, 1450CWS, 1550CWS, 1550WTS, 1470, 2058, 2056, 2054, 2066, 2064, 2200, 2256, 2254, 2258, 2264, 2266, 4425, 4435, 7200, 6200, 7100, 6300, 7500, 7300, 7700, 8700, 8500H, 952, 955, 975, 985, C100, 3316, C110, C120, C230, 3518, C240, C440, 1570, 1175, 1175H, 925, 945, 935, 930, 940, 942,

KG 0,01

CÓDIGO / CODE TP-34M 7044

OEM CÓDIGO / CODE 34M7044

ESPINA ELASTICA 6x50

Compatible: - COSECHADORAS/COMBINES: 1032, 1042, 1052, 1065, 1068H, 1072, 1075, 1085, 1133, 1144, 1165, 1166, 1169, 1170, 1174, 1177, 1185, 1188, 1550, 1450, 1550S, 1470, 4425, 4435, 7200, 6200, 7100, 6300, 7500, 7300, 7700, 7500, 8700, 8500H, 952, 955, 975, C100, 3316, C230, 3518, C440, 1570, 9670 STS, 9770 STS, S660, S670, S670HM, S680, S680HM, S685, S690, S690HM, S760, S770, S780, S785, S790, 1175H, 1175, 925, 945, 935, 930, 940, 942, 932, 970, 950, 960, 968H, 965, 965H,

KG 0,01

CÓDIGO / CODE TP-34M 7045

OEM CÓDIGO / CODE 34M7045

ESPINA ELASTICA 6x60

Compatible: - COSECHADORAS/COMBINES: 1032, 1042, 1052, 1055, 1065, 1068H, 1072, 1075, 1085, 1157, 1155, 1158, 1165, 1166, 1169, 1170, 1174, 1177, 1185, 1188, 1550, 1450, 1470, 1570, 4425, 4435, 7200, 6200, 7100, 6300, 7500, 7300, 7700, 8700, 8500H, 952, 955, 975, 985, 1175, 1175H, 925, 945, 935, 930, 940, 942, 932, 970, 950, 960, 968H, 965, 965H, W330

KG 0,01

CÓDIGO / CODE TP-34M 7048

OEM CÓDIGO / CODE 34M7048

ESPINA ELASTICA 8x45

Compatible: - COSECHADORAS/COMBINES: 1032, 1042, 1052, 1055, 1065, 1072, 1075, 1085, 1133, 1144, 1157, 1155, 1158, 1165, 1175, 1166, 1169, 1170, 1174, 1177, 1185, 1188, 1550, 1450, 1450CWS, 1550CWS, 1450WTS, 1550S, 1550WTS, 1470, 1570, 2058, 2056, 2054, 2066, 2064, 2256, 2254, 2258, 2264, 2266, 4425, 4435, 7200, 6200, 7100, 6300, 7500, 7300, 7700, 8700, 9400, 9500, 9500SH, 952, 955, 9600, 968H, 965, 975, 985, 970, 950, 960, W330

KG 0,01

CÓDIGO / CODE TP-34M 7054

OEM CÓDIGO / CODE 34M7054

ESPINA ELASTICA 10x50

Compatible: - COSECHADORAS/COMBINES: 1032, 1042, 1052, 1055, 1065, 1068H, 1072, 1075, 1085, 1133, 1144, 1157, 1155, 1158, 1165, 1175, 1175H, 1166, 1169, 1170, 1174, 1177, 1185, 1188, 1550, 1450, 1450CWS, 1550CWS, 1450, 1450WTS, 1550S, 1550WTS, 1470, 1570, 6300, 7500, 7300, 7700, 8700, 8500H, 942, 932, 952, 955, 968H, 965, 965H, 975, 985, 925, 945, 935, 930, 940, 970, 950, 960, T550, T560, T660, T670, W330, W540, W550, W650, W660

KG 0,02

CÓDIGO / CODE TP-34M 7055

OEM CÓDIGO / CODE 34M7055

ESPINA ELASTICA 10x60

Compatible: - COSECHADORAS/COMBINES: 1165, 1175, 1170, 1185, 1550, 1450, 1450CWS, 1550CWS, 1450WTS, 1550S, 1550WTS, 1470, 1570, 2200, 7200, 6200, 7100, 6300, 7500, 7300, 7700, 8700, T550, T560, T660, T670, W330, W540, W550, W650, W660

KG 0,02

CÓDIGO / CODE TP-40M 1831

OEM CÓDIGO / CODE 40M1831

ANILLO SEEGER

Compatible: - COSECHADORAS/COMBINES: 1032, 1042, 1052, 1055, 1065, 1068H, 1072, 1075, 1085, 1133, 1144, 1157, 1155, 1158, 1165, 1175, 1175H, 1166, 1169, 1170, 1174, 1177, 1185, 1188, 1550, 1450, 1450CWS, 1550CWS, 1450WTS, 1550S, 1550WTS, 1470, 1570, 2058, 2056, 2054, 2066, 2064, 2200, 2256, 2254, 2258, 2264, 2266, 4425, 4435, 7200, 6200, 7100, 6300, 7500, 7300, 7700, 942, 932, 952, 955, 968H, 965, 965H, 975, 985, 925, 945, 935, 930, 940, 970, 950, 960, S670, S680,

KG 0

CÓDIGO / CODE TP-40M 1840

OEM CÓDIGO / CODE 40M1840

ANILLO SEEGER 50A

Compatible: - COSECHADORAS/COMBINES: 1165, 1175, 1170, 1185, 1550, 1450, 1450WTS, 1550S, 1450CWS, 1550CWS, 1550WTS, 1470, 1570, 7200, 6200, 7100, 6300, 7500, 7300, 7700, 8700, 8500H

KG 0,01

CÓDIGO / CODE TP-40M 5444

OEM CÓDIGO / CODE 40M5444

ANILLO SEEGER 72 A

Compatible: - COSECHADORAS/COMBINES: 1165, 1175, 2200, 7200, 6200, 7100, 6300, 7500, 7300, 7700

KG 0,02

CÓDIGO / CODE TP-40M 7066

OEM CÓDIGO / CODE 40M7066

ANILLO SEEGER 55 A / SNAP RING

Compatible: - COSECHADORAS/COMBINES: 2058, 2056, 2054, 2066, 2064, 2256, 2254, 2258, 2264, 2266, S430, S440
PLATAFORMA DE CORTE / CUTTING PLATFORM: 622X, 625X, 630FD, 630X, 635FD, 635X, 640FD, 640X, 645FD, 722PF, 722X, 725D, 725PF, 725X, 730D, 730FD, 730PF, 730X, 735D, 735FD, 735PF, 735X, 740D, 740FD, 740X, 745FD

KG 0

CÓDIGO / CODE TP-40M 7216

OEM CÓDIGO / CODE 40M7216

ANILLO SEEGER 52 I DIN 472 / SNAP RING

Compatible: - COSECHADORAS/COMBINES: S770, S780, S785, S790, T550, T560, T660, T670, W540, W550, W650, W660
CABEZAL DE MAIZ / CORN HEADS: 208, 206
LATAFORMA DE CORTE / CUTTING PLATFORM: 600, Serie 630 R&F, Serie 618 R&F, Serie 620 F&R, Serie 622 R&F, Serie 616 R&F, Serie 635 F&R, Serie 625 F&R, 630FD, 635FD, 640FD, 645FD, HD35F, HD35R, HD35X, HD40F, HD40R, HD40X, HD45F, HD45R, HD45X,

KG 0

CÓDIGO / CODE TP-45M 7025

OEM CÓDIGO / CODE 45M7025

PASADOR SOP.INFERIOR TUBO DESC

Compatible: - COSECHADORAS/COMBINES: 1065, 1068H, 1072, 1075, 1085, 1165, 1166, 1169, 1170, 1174, 1175H, 1175, 1177, 1185, 1188, 4425, 4435, 7200, 6200, 7100, 6300, 7500, 7300, 7700, 8700, 8500H, 975, 985



KG 0,05

CÓDIGO / CODE TP-45M 7040

OEM CÓDIGO / CODE 45M7040

PERNO

Compatible: - COSECHADORAS/COMBINES: 1550, 1450, 1450CWS, 1550CWS, 1450WTS, 1550S, 1550WTS, 1470, 1570, 9400, 9410, 9450, 9470STS, 9500, 9500SH, 9501, 9580WTS, 9540WTS, 9560WTS, 9550SH, 9550, 9560SH, 9560, 9560STS, 9570STS, 9600, 9610, 9640WTS, 9680WTS, 9660WTS, 9650CTS, 9650, 9650STS, 9750STS, 9660, 9660CTS, 9760STS, 9660STS, 9670 STS, 9770 STS, 9780, 9860STS, 9870STS, 9880STS, CTS, CTSII, S430, S440, S540, S550,



KG 0

CÓDIGO / CODE TP-49M 4111

OEM CÓDIGO / CODE 49M4111

CHAVETA

Compatible: - COSECHADORAS/COMBINES: 1032, 1042, 1052, 1055, 1065, 1068H, 1072, 1075, 1085, 1133, 1144, 1157, 1155, 1158, 1166, 1169, 1174, 1177, 1188, 2058, 2056, 2054, 2066, 2064, 2256, 2254, 2258, 2264, 2266, 4425, 4435, 942, 932, 9400, 9410, 9450, 9470STS, 9500, 9500SH, 9501, 9510, 9580WTS, 9540WTS, 9560WTS, 955, 9550SH, 9550, 9560SH, 9560, 9560STS, 9570STS, 9600, 9610, 9640WTS, 9680WTS, 9660WTS, 968H, 965, 965H, 9650CTS, 9650, 9650STS, 9750STS, 9660, 9660CTS,

KG 0,02

CÓDIGO / CODE TP-49M 4113

OEM CÓDIGO / CODE 49M4113

CHAVETA

Compatible: - COSECHADORAS/COMBINES: 1065, 1068H, 1072, 1075, 1085, 1165, 1175, 1166, 1169, 1170, 1174, 1175H, 1177, 1185, 1188, 1550, 1450, 1450CWS, 1550CWS, 1450WTS, 1550S, 1550WTS, 1470, 1570, 4425, 4435, 7200, 6200, 7100, 6300, 7500, 7300, 7700, 8700, 8500H, 968H, 965, 965H, 975, 985, W330

KG 0,01

CÓDIGO / CODE TP-49M 4121

OEM CÓDIGO / CODE 49M4121

CHAVETA PARA EJE ACARREADOR

Compatible: - COSECHADORAS/COMBINES: 1032, 1042, 1052, 1055, 1065, 1068H, 1072, 1075, 1085, 1133, 1144, 1157, 1155, 1158, 1165, 1175, 1175H, 1166, 1169, 1170, 1174, 1175H, 1177, 1185, 1188, 1550, 1450, 1450CWS, 1550CWS, 1450WTS, 1550S, 1550WTS, 1470, 1570, 4425, 4435, 7200, 6200, 7100, 6300, 7500, 7300, 7700, 8700, 8500H, 930, 940, W330

KG 0,03

CÓDIGO / CODE TP-49M 4836

OEM CÓDIGO / CODE 49M4836

CHAVETA

Compatible: - COSECHADORAS/COMBINES: 1032, 1042, 1052, 1055, 1065, 1068H, 1072, 1075, 1085, 1133, 1144, 1157, 1155, 1158, 1165, 1175, 1166, 1169, 1170, 1174, 1175H, 1177, 1185, 1188, 1550, 1450, 1450CWS, 1550CWS, 1450WTS, 1550S, 1550WTS, 1470, 1570, 2058, 2056, 2054, 2066, 2064, 2256, 2254, 2258, 2264, 2266, 4425, 4435, 7200, 6200, 7100, 6300, 7500, 7300, 7700, 8700, 942, 932, 952, 9580WTS, 9540WTS, 9560WTS, 955, 9640WTS, 9680WTS, 9660WTS, 968H, 965, 965H, 975, 9780CTS,

KG 0,02

CÓDIGO / CODE TP-49M 5995

OEM CÓDIGO / CODE 49M5995

CHAVETA

Compatible: - COSECHADORAS/COMBINES: 1032, 1042, 1052, 1055, 1065, 1068H, 1072, 1075, 1085, 1133, 1144, 1157, 1155, 1158, 1165, 1175, 1175H, 1166, 1169, 1170, 1174, 1175H, 1177, 1185, 1188, 1550, 1450, 1450CWS, 1550CWS, 1450WTS, 1550S, 1550WTS, 1470, 1570, 4425, 4435, 7200, 6200, 7100, 6300, 7500, 7300, 7700, 8700, 8500H, 930, 940, W330

KG 0,03

CÓDIGO / CODE TP-49M 6480

OEM CÓDIGO / CODE 49M6480

CHAVETA DIN 6885 B 8X7X50

Compatible: - COSECHADORAS/COMBINES: 9400, 9410, 9450, 9470STS, 9500, 9501, 9510, 9580WTS, 9540WTS, 9560WTS, 9550SH, 9550, 9560SH, 9560, 9560STS, 9570STS, 9600, 9610, 9640WTS, 9680WTS, 9660WTS, 9650CTS, 9650, 9650STS, 9750STS, 9660, 9660CTS, 9760STS, 9660STS, 9670 STS, 9770 STS, 9780, 9780CTS, 9860STS, 9870STS, 9880STS, C670, CTS, CTSII, S430, S440, S540, S550, S560, S650, S660, S670, S670HM, S680, S680HM, S685,

KG 0,02

CÓDIGO / CODE TP-74M 7045

OEM CÓDIGO / CODE 74M7045

ESPINA ELASTICA 6x60

Compatible: -

KG 0

CÓDIGO / CODE TP-74M 7054

OEM CÓDIGO / CODE 74M7054

ESPINA ELASTICA

Compatible: -

KG 0

CÓDIGO / CODE TP-A 22780

OEM CÓDIGO / CODE A22780

MEDIA LLANTA NIVELADORA SEMBR.750 4-1/2X15

Compatible: - SEMBRADORAS/DRILL, AIR: 1850
SEMBRADORAS/PLANTER: 7000, 7100, 7200, 1760, 1780, 7300
SEMBRADORAS/DRILL, GRAIN: 750

KG 2,2

CÓDIGO / CODE TP-A 22884

OEM CÓDIGO / CODE A22884

CUBIERTA 4-1/2x15 P/SEMB.JD750

Compatible: - SEMBRADORAS/DRILL, AIR: 1690, 1850, 1860, 1890,
CCS, 1990,
SEMBRADORAS/DRILL, GRAIN: 1565, 1560
SEMBRADORAS/PLANTER: 1750, 600, 702, 710, 706, 708, 7100, 712,
716, 907, 909, 911, 913, 9200, 9209, 9211, 9213, 9215, 9218

KG 0

CÓDIGO / CODE TP-A 28518

OEM CÓDIGO / CODE A28518

RESORTE

Compatible: - COSECHADORAS/COMBINES: 1170
PLATAFORMA DE CORTE / CUTTING PLATFORM: 319, 316, 325, 314,
300, 323

KG 0,04

CÓDIGO / CODE TP-A 46987

OEM CÓDIGO / CODE A46987

MEDIA LLANTA RUEDA APRETADORA SEMBR.750

Compatible: - SEMBRADORAS/DRILL, GRAIN: 455, 750
SEMBRADORAS/PLANTER: 7200, 1760, 1780, 7300

KG 0,58

CÓDIGO / CODE TP-A 46988

OEM CÓDIGO / CODE A46988

MEDIA LLANTA RUEDA APRETADORA SEMBR.750

Compatible: - SEMBRADORAS/DRILL, GRAIN: 455, 750
SEMBRADORAS/PLANTER: 7200, 1760, 1780, 7300

KG 0

CÓDIGO / CODE TP-A 52952

OEM CÓDIGO / CODE A52952

CUBIERTA 1x10 APRETADORA SEMBR.750

Compatible: - SEMBRADORAS/DRILL, GRAIN: 750
SEMBRADORAS/PLANTER: 7200, 1760, 1780, 7300, 1750, 1700, 1730,
1720, 1710, 1770

KG 0,39

CÓDIGO / CODE TP-A 54179

OEM CÓDIGO / CODE A54179

BRAZO RUEDA CTROL.PROF.C/TORN. SEMBR 750

Compatible: - SEMBRADORAS/DRILL, GRAIN: 1535,
SEMBRADORAS/PLANTER: 7000, 7100, 7200, 1760, 1780, 7300, 1750,
1700, 1730, 1720, 1710, 1770

KG 0,21

CÓDIGO / CODE TP-A 79647

OEM CÓDIGO / CODE A79647

VER: A 54179

Compatible: -

KG 0

CÓDIGO / CODE TP-AA 38447

OEM CÓDIGO / CODE AA38447

RUEDA APRETADORA ARMADA C/ROD. SEMBR 750

Compatible: - SEMBRADORAS/DRILL, GRAIN: 750
SEMBRADORAS/PLANTER: 7200, 1760, 1780, 7300, 1750, 1700, 1730,
1720, 1710, 1770

KG 1,47

CÓDIGO / CODE TP-AA 5607 R

OEM CÓDIGO / CODE AA5607R

RETEN

Compatible: - PLATAFORMA DE CORTE / CUTTING PLATFORM: 220,
215, 224, 222, 218, 213, 216, 230, 200, Serie 616 R&F, Serie 618 R&F,
Serie 620 R&F, Serie 622 F&R, 622X, Serie 625 F&R, 625X, Serie 630
F&R, 630FD, 630X, Serie 635 F&R, 635FD, 635X, 640FD, 640X, 645FD,
722X, 725D, 725X, 730D, 730X, 735D, 735X, 740D, 740X, 745FD
COSECHADORAS/COMBINES: 6620, 6622, 7720, 7721, 8820, 9470STS,
9670 STS, 9770 STS, S430, S440, S550, S650, S660, S670, S670HM,

KG 0

CÓDIGO / CODE TP-AE 38448

OEM CÓDIGO / CODE AE38448

RESPIRADERO 1/8" GASS (TP-CA121) / PRESSURE RELIEF VALVE

Compatible: - PLATAFORMA DE CORTE / CUTTING PLATFORM: 220, 215, 224, 222, 218, 213, 216, 230, 200, 218E, 9670 STS, 9770 STS, S430, S440, S550, S650, S660, S670, S670HM, S680, S680HM, S685, S685HM, S690, S690HM, S760, S770, S780, S785, S790, T550, W540, W550, W650, W660

COSECHADORAS/COMBINES: 2200, 7200, 6200, 7100, 6622, 622X, 625X, 630FD, 630FD, 630X, 635FD, 635X, 640FD, 640X, 645FD, 722PF,

KG 0,01

CÓDIGO / CODE TP-AH 101219

OEM CÓDIGO / CODE AH101219

ENGRANAJE Z8 CA555 DEL. ARM. ACER/TRAT MAICERO

Compatible: - CABEZAL DE MAIZ / CORN HEADS: 692E, 892E, 592, 892, 492, 90, 692, 592E, 893, 493, 694, 494, 693SH, 894, 1290, 594, 1291, 693, 1293, 1092, 40E, 883, 483, 583, 683

KG 0,85

CÓDIGO / CODE TP-AH 106606

OEM CÓDIGO / CODE AH106606

***** VER AH 206131 *****

Compatible: -

KG 0

CÓDIGO / CODE TP-AH 106618

OEM CÓDIGO / CODE AH106618

VER: H 168994

Compatible: -

KG 0

CÓDIGO / CODE TP-AH 108161

OEM CÓDIGO / CODE AH108161

RETEN

Compatible: - COSECHADORAS/COMBINES: 2058, 2056, 2054, 2066, 2064, 2256, 2254, 2258, 2264, 2266, 6620, 7720, 8820, 9400, 9410, 9450, 9500, 9500SH, 9510, 9550SH, 9550, 9560SH, 9560, 9560STS, 9600, 9610, 9650CTS, 9650, 9650STS, 9750STS, 9660, 9660CTS, 9760STS, 9660STS, 9750STS, 9780, 9860STS, 9670 STS, 9570STS, 9670 STS, 9770 STS, S550, S650, S660, S760, CTS, CTSII



KG 0

CÓDIGO / CODE TP-AH 112865

OEM CÓDIGO / CODE AH112865

TUBO DESCARGA L.4585mm

Compatible: - COSECHADORAS/COMBINES: 7720, 7721, 8820, 9500, 9500SH, 9510, 9550SH, 9550, 9600, 9610, 9650CTS, 9650, 9650STS, 9750STS, 9780, CTS, CTSII

KG 85,95

CÓDIGO / CODE TP-AH 116232

OEM CÓDIGO / CODE AH116232

ENGRANAJE Z34x3/4 EMBUJADO - CHAIN SPROCKET

Compatible: - COSECHADORAS / COMBINES: 9400, 9410, 9450, 9500, 9500SH, 9501, 9510, 9550SH, 9550, 9560SH, 9560, 9560STS, 9600, 9610, 9650CTS, 9650, 9660, 9660CTS, 9780, CTS, CTSII



KG 2,78

CÓDIGO / CODE TP-AH 117278

OEM CÓDIGO / CODE AH117278

BANDEJA JD9600

Compatible: -

KG 11,26

CÓDIGO / CODE TP-AH 120501

OEM CÓDIGO / CODE AH120501

BISAGRA EMBOCADOR MAXIMIZER

Compatible: - Cosechadoras/Combines: 9600, 9610

KG 20

CÓDIGO / CODE TP-AH 121046

OEM CÓDIGO / CODE AH121046

ENGRANAJE Z 22x5/8 - MAXIMIZER

Compatible: - COSECHADORAS/COMBINES: 9400, 9410, 9450, 9500, 9500SH, 9501, 9510, 9580WTS, 9540WTS, 9560WTS, 9550SH, 9550, 9560SH, 9560, 9600, 9610, 9640WTS, 9680WTS, 9660WTS, 9650CTS, 9650, 9660, 9660CTS, 9780, 9780CTS, C670, CTS, CTSII, T550, T560, T660, T670, W540, W550, W650, W660



KG 0,96

CÓDIGO / CODE TP-AH 121047

OEM CÓDIGO / CODE AH121047

ENGRANAJE Z 18x5/8"

Compatible: - COSECHADORAS/COMBINES: 2058, 2056, 2054, 2066, 2064, 2256, 2254, 2258, 2264, 2266, 9400, 9410, 9450, 9500, 9500SH, 9501, 9510, 9580WTS, 9540WTS, 9560WTS, 9550SH, 9550, 9560SH, 9560, 9600, 9610, 9640WTS, 9680WTS, 9660WTS, 9650CTS, 9650, 9660, 9660CTS, 9780, 9780CTS, CTS, CTSII



KG 0,67

CÓDIGO / CODE TP-AH 122717

OEM CÓDIGO / CODE AH122717

BUJE ESTRIADO, SINFIN / GUNGEON, AUGER END

Compatible: - COSECHADORAS / COMBINES: Serie S, 9770STS, 9760STS, 9750STS, 9660STS, 9650STS, 9650CTS, 9650, 9610, 9600, 9570STS, 9560STS, 9550, 9510, 9500, 9450, 9410, 9400, 8820, 7720, 6622, 6620, CTS Series



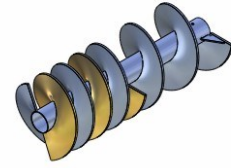
KG 2,03

CÓDIGO / CODE TP-AH 124852

OEM CÓDIGO / CODE AH124852

SIN FIN VERT.ELEV. 9600/9610 - AUGER

Compatible: - Cosechadoras/Combines: 9400, 9410, 9450, 9500, 9510, 9550, 9600, 9610, 9650CTS, 9650, CTS



KG 29,7

CÓDIGO / CODE TP-AH 124878

OEM CÓDIGO / CODE AH124878

ACOPLE ESTRIADO SIN FIN / SPLINED COUPLING

Compatible: - COSECHADORAS/COMBINES: 9400, 9410, 9450, 9500, 9500SH, 9501, 9510, 9580WTS, 9540WTS, 9560WTS, 9550SH, 9550, 9560SH, 9560, 9600, 9610, 9640WTS, 9680WTS, 9660WTS, 9650CTS, 9650, 9660, 9660CTS, 9780, 9780CTS, C670, 9470STS, 9570STS, 9750STS, 9650STS, CTS, CTSII, T550, T560, T670, W540, W550, W650, W660



KG 2,07

CÓDIGO / CODE TP-AH 125070

OEM CÓDIGO / CODE AH125070

ENGRANAJE Z 49x3/4" / CHAIN SPROCKET

Compatible: - COSECHADORAS/COMBINES: 9400, 9410, 9450, 9500, 9500SH, 9501, 9510, 9580WTS, 9540WTS, 9560WTS, 9550SH, 9550, 9560SH, 9560, 9560STS, 9560, 9600, 9610, 9640WTS, 9680WTS, 9650CTS, 9650, 9650STS, 9750STS, 9660, 9660CTS, 9760STS, 9660STS, 9780, 9780CTS, 9880STS, C670, 9670 STS, 9770 STS, 9570STS, 9670 STS, S540, S550, S650, S660, 9470STS, CTS, CTSII, S560, T550, T560, T660, T670, W540, W550, W650, W660

KG 6,34

CÓDIGO / CODE TP-AH 125080

OEM CÓDIGO / CODE AH125080

ENGRANAJE Z46 X 3/4 MANDO S/F VERT. 9600/10 - 9650/60 - 9750/60

Compatible: - COSECHADORAS/COMBINES: 9400, 9410, 9450, 9500, 9500SH, 9501, 9510, 9580WTS, 9540WTS, 9560WTS, 9550SH, 9550, 9560SH, 9560, 9560STS, 9560, 9600, 9610, 9640WTS, 9680WTS, 9660WTS, 9650CTS, 9650, 9650STS, 9750STS, 9660, 9660CTS, 9760STS, 9660STS, 9780, 9780CTS, 9880STS, C670, 9670 STS, 9770 STS, 9570STS, 9470STS, CTS, CTSII, T550, T560, T660, T670, W540, W550, W650, W660



KG 5,82

CÓDIGO / CODE TP-AH 125200

OEM CÓDIGO / CODE AH125200

BUJE ZARANDON P/MAXIMIZER

Compatible: - COSECHADORAS/COMBINES: 1450, 1450WTS, 1550S, 1450CWS, 1550CWS, 1550WTS, 1470, 1570, 2058, 2056, 2054, 2066, 2064, 2256, 2254, 2258, 2264, 2266, 9400, 9410, 9500, 9500SH, 9501, 9510, 9580WTS, 9540WTS, 9560WTS, 9600, 9640WTS, 9680WTS, 9660WTS, 9780, 9780CTS, C100, 3316, C110, C120, C230, 3518, C240, C440, C670, 1570, 9670 STS, 9770 STS, S430, S440, S540, S550, S660, S670, S670HM, S680, S680HM, S685, S685HM, S690, S690HM, S760,



KG 0,16

CÓDIGO / CODE TP-AH 125201

OEM CÓDIGO / CODE AH125201

BUJE ZARANDON P/MAXIMIZER

Compatible: - COSECHADORAS/COMBINES: 1470, 1570, 2058, 2056, 2054, 2066, 2064, 2256, 2254, 2258, 2264, 2266, 9400, 9410, 9500, 9500SH, 9501, 9510, 9580WTS, 9540WTS, 9560WTS, 9600, 9610, 9640WTS, 9680WTS, 9660WTS, 9780, 9780CTS, C100, C110, C120, C230, C240, C440, C670, 1570, 9670 STS, 9770 STS, S430, S440, S540, S550, S660, S670, S670HM, S680, S680HM, S685, S685HM, S690, S690HM, S760, S770, S780, S785, S790, 1175H, 9470STS, 9570STS,



KG 0,36

CÓDIGO / CODE TP-AH 125782

OEM CÓDIGO / CODE AH125782

ENGRANAJE REVERSOR Z15 - Z22 x 3/4 / CHAIN SPROCKET

Compatible: - COSECHADORAS/COMBINES: 9400, 9410, 9500, 9500SH, 9501, 9510, SH9510, 9600, 9610, 9780, CTS, CTSII



KG 2,21

CÓDIGO / CODE TP-AH 125998

OEM CÓDIGO / CODE AH125998

BASE TRITURADOR JD9600

Compatible: - COSECHADORAS/COMBINES: 9600, 9610, 9650, 9660

KG 39,8

CÓDIGO / CODE TP-AH 126008

OEM CÓDIGO / CODE AH126008

ENGRANAJE Z30x5/8 / SPROCKET 30T

Compatible: - COSECHADORAS/COMBINES: 9400, 9410, 9450, 9500, 9500SH, 9501, 9510, 9580WTS, 9540WTS, 9650CTS, 9650, 9650STS, 9750STS, 9660, 9660CTS, 9760STS, 9660STS, 9780, 9780CTS, 9860STS, 9870STS, 9880STS, C670, 9670 STS, 9770 STS, 9570STS, S540, S550, S650, S660, S670, S670HM, S770, 9470STS, 9570STS, CTS, CTSII, S560, S690, S690HM, T550, T560, T660, T670, W540, W550, W650, W660



KG 1,42

CÓDIGO / CODE TP-AH 126091

OEM CÓDIGO / CODE AH126091

BRAZO TAMBOR ACARREADOR / ARM, SICKLER DRIVE

Compatible: - COSECHADORAS/COMBINES: 9400, 9410, 9450, 9500, 9500SH, 9501, 9510, 9550SH, 9550, 9560SH, 9560, 9600, 9610, 9650CTS, 9650, 9560STS, 9750STS, 9780, CTS, CTSII



KG 1,72

CÓDIGO / CODE TP-AH 128359

OEM CÓDIGO / CODE AH128359

CUCHILLA PIC.JD9600/9610 MAXIMIZER SIN BUJE

Compatible: - COSECHADORAS/COMBINES: 7720, 7721, 8820, 9400, 9410, 9450, 9500, 9500SH, 9510, 9550SH, 9550, 9560SH, 9560, 9600, 9610, 9650CTS, 9650, 9660, 9660CTS, CTS, CTSII



KG 0,48

CÓDIGO / CODE TP-AH 128391

OEM CÓDIGO / CODE AH128391

RETEN, EJE DE TRANSMISION / SEAL, DRIVE SHAFT-FINAL DRIVE

Compatible: - COSECHADORAS/COMBINES: 9880STS, 9870STS, 9860STS, 9780CTS, 9770STS, 9670STS, 9660STS, 9660CTS, 9750STS, 9650STS, 9650, 9650CTS, 9680, 9660, 9640, 9610, 9600, 9570STS, 9560STS, 9560, 9550, 9580, 9540, 9510, 9500, 9470STS, 9450, 9410



KG 0

CÓDIGO / CODE TP-AH 128460

OEM CÓDIGO / CODE AH128460

VER REEMPLAZO: AH 149702

Compatible: -

KG 0

CÓDIGO / CODE TP-AH 128723

OEM CÓDIGO / CODE AH128723

CABLE FRENO MANO JD-1185

Compatible: - COSECHADORAS/COMBINES: 1165, 1175A, 1170, 1185, 1550, 1450, 1450WTS, 1550S, 1450CWS, 1550CWS, 1550WTS, 1470, 1570, 6300, 7500, 7300, 7700, 8700, 8500H, 9400, 9500, 9500SH, 9600, 1175, 1175H, W330



KG 0,23

CÓDIGO / CODE TP-AH 129358

OEM CÓDIGO / CODE AH129358

TAPA CABEZAL INF.NORIA GRANO LIMP JD9600

Compatible: - COSECHADORAS / COMBINES: 9600, 9610, CTS, CTSII



KG 2,83

CÓDIGO / CODE TP-AH 130424

OEM CÓDIGO / CODE AH130424

SIN FIN DER.ENT.CEREAL / AUGER

Compatible: - Models: CTS,CTS II,9400,9410,9450,9500,9500SH,9501,9510,9510SH,9550,9550SH,9560,9560SH,9600,9610,9650,9650CTS,9660,9660CTS



KG 8,06

CÓDIGO / CODE TP-AH 130425

OEM CÓDIGO / CODE AH130425

SIN FIN IZQ. ENT. CEREAL / AUGER

Compatible: - Models: CTS, CTS

II, 9400, 9410, 9450, 9500, 9500SH, 9501, 9510, 9510SH, 9550, 9550SH, 9560, 9560SH, 9600, 9610, 9650, 9650CTS, 9660, 9660CTS



KG 8,06

CÓDIGO / CODE TP-AH 130570

OEM CÓDIGO / CODE AH130570

EJE NORIA HEXAGONAL / SHAFT

Compatible: - COSECHADORAS/COMBINES: 9400, 9410, 9450, 9500, 9500SH, 9501, 9510, 9580WTS, 9540WTS, 9560WTS, 9550SH, 9550, 9560SH, 9560, 9600, 9610, 9640WTS, 9680WTS, 9660WTS, 9650CTS, 9650, 9660, 9660CTS, 9780, 9780CTS, CTS, CTSII



KG 1,39

CÓDIGO / CODE TP-AH 130571

OEM CÓDIGO / CODE AH130571

ENGRANAJE Z 30x5/8 *HEXAGONAL* MAXIMIZER

Compatible: - COSECHADORAS/COMBINES: 9400, 9410, 9450, 9500, 9500SH, 9501, 9510, 9580WTS, 9540WTS, 9560WTS, 9550SH, 9550, 9560SH, 9560, 9600, 9610, 9640WTS, 9680WTS, 9660WTS, 9650CTS, 9650, 9660, 9660CTS, 9780, 9780CTS, CTS, CTSII



KG 1,55

CÓDIGO / CODE TP-AH 130572

OEM CÓDIGO / CODE AH130572

ENGRANAJE Z18x5/8" HEXAG. / CHAIN SPROCKET

Compatible: - Cosechadoras/Combines: 9400, 9410, 9450, 9500, 9510, 9540WTS, 9560WTS, 9580WTS, 9550, 9560, 9600, 9610, 9640WTS, 9660WTS, 9680WTS, 9650CTS, 9650, 9660CTS, 9780CTS, CTS.



KG 0,64

CÓDIGO / CODE TP-AH 130579

OEM CÓDIGO / CODE AH130579

VER: AH 138180

Compatible: -

KG 0

CÓDIGO / CODE TP-AH 131039

OEM CÓDIGO / CODE AH131039

ENGRANAJE S/FIN PLATAF.Z40 HEX28.6-CHAIN SPROCKET

Compatible: - PLATAFORMA DE CORTE/CUTTING PLATFORM: 822, 825, Serie 925 F&R, Serie 913 F&R, Serie 930 F&R, 916, 920, Serie 915 R&F, Serie 924 R&F, 913, 925, Serie 916 F&R, 918, Serie 918 F&R, Serie 922 F&R, 915, Serie 920 R&F, 900, 930, 924, 922, 914P



KG 4,69

CÓDIGO / CODE TP-AH 131860

OEM CÓDIGO / CODE AH131860

RETEN / SEAL

Compatible: - COSECHADORAS/COMBINES: 2058, 2056, 2054, 2066, 2064, 2256, 2254, 2258, 2264, 2266, 9400, 9410, 9450, 9500, 9500SH, 9501, 9510, 9580WTS, 9540WTS, 9560WTS, 9550SH, 9550, 9560SH, 9560, 9560STS, 9600, 9610, 9640WTS, 9680WTS, 9660WTS, 9650CTS, 9650, 9650STS, 9750STS, 9660, 9660CTS, 9760STS, 9660STS, 9780, 9780CTS, 9860STS, 9870STS, 9880STS, C670, 9670 STS, 9770 STS, 9570STS, S540, S550, S650, S660, S670, S670HM,



KG 0

CÓDIGO / CODE TP-AH 133661

OEM CÓDIGO / CODE AH133661

EJE MOTOR HIDROSTATICO

Compatible: - COSECHADORAS/COMBINES: 1170, 1185, 2058, 2056, 2054, 2066, 2064, 2256, 2254, 2258, 6300, 7500, 7300, 7700, 8700, 8500H, 9400, 9410, 9450, 9500, 9500SH, 9510, 9550SH, 9550, 9600, 9610, 9650CTS, 9650, 1175H, 1175, CTS, CTSII



KG 2,87

CÓDIGO / CODE TP-AH 136497

OEM CÓDIGO / CODE AH136497

RETEN, VARIADOR DE VELOCIDAD DEL SEPARADOR / SEAL, SEPARATOR DRIVE VARIABLE SPEED

Compatible: - COSECHADORAS/COMBINES: 9880STS, 9870STS, 9860STS, 9780CTS, 9770STS, 9670STS, 9660STS, 9660CTS, 9770STS, 9750STS, 9650STS, 9650, 9650, 9650CTS, 9680,9660,9640, 9610, 9600, 9570STS, 9560STS, 9560, 9550, 9580, 9560, 9540, 9510, 9500, 9470STS, 9450, 9410



KG 0

CÓDIGO / CODE TP-AH 136636

OEM CÓDIGO / CODE AH136636

SIN FIN NORIA GRANO LIMPIO MAXIMIZER

Compatible: - COSECHADORAS/COMBINES: 9600, 9610



KG 16,43

CÓDIGO / CODE TP-AH 136689

OEM CÓDIGO / CODE AH136689

PUA PLASTICA C/PALETA MAXIMIZER

Compatible: - PLATAFORMA DE CORTE / CUTTING PLATFORM: 930, 920, 924, 918, 913, 922, 900, 925, 915, 319, 316, 325, 314, 300, 323



KG 0,05

CÓDIGO / CODE TP-AH 138154

OEM CÓDIGO / CODE AH138154

PISO TRITURADOR JD9600 MAXIMIZER

Compatible: - COSECHADORAS/COMBINES: 9600, 9610, 9650

KG 45

CÓDIGO / CODE TP-AH 138180

OEM CÓDIGO / CODE AH138180

ENGRANAJE Z13x3/4 (PLAT.SERIE 900) / SPROCKET

Compatible: - Plataformas/Cutting platform: 900 Series



KG 0,89

CÓDIGO / CODE TP-AH 138396

OEM CÓDIGO / CODE AH138396

SIN FIN DELANTERO ALA IZQ. (AH202875)

Compatible: - COSECHADORAS/COMBINES: 9600,9610, 9640WTS,
9680WTS, 9660WTS, 9650, 9660, T660, T670, W650, W660

KG 24,8

CÓDIGO / CODE TP-AH 138397

OEM CÓDIGO / CODE AH138397

SIN FIN TRASERO ALA DERECHA(AH202881)

Compatible: - Cosechadoras/Combines: 9600, 9610, 9640WTS,
9680WTS, 9660WTS, 9650, 9660, T660, T670, W650, W660

KG 43705

CÓDIGO / CODE TP-AH 140214

OEM CÓDIGO / CODE AH140214

VER: AH 146313

Compatible: -

KG 0

CÓDIGO / CODE TP-AH 140713

OEM CÓDIGO / CODE AH140713

DISTRIBUIDOR CARTER JD9600 / HOUSING

Compatible: -

COSECHADORAS/COMBINES: 9400, 9410, 9450, 9500, 9500SH, 9510, 9550SH, 9550, 9600, 9610, 9650CTS, 9650, CTS, CTSII

KG 32,6

CÓDIGO / CODE TP-AH 141576

OEM CÓDIGO / CODE AH141576

SIN FIN CAJA DIST NORIA ELEV MAXIMIZER

Compatible: - COSECHADORAS/COMBINES: 9600, 9610

KG 26,56

CÓDIGO / CODE TP-AH 143047

OEM CÓDIGO / CODE AH143047

VER: AH 138154

Compatible: -

KG 0

CÓDIGO / CODE TP-AH 143705

OEM CÓDIGO / CODE AH143705

PUA ARMADA COMPLETA

Compatible: -



KG 0,65

CÓDIGO / CODE TP-AH 143731

OEM CÓDIGO / CODE AH143731

SINFIN, SINFIN HORIZONTAL DE DESCARGA / AUGER, HORIZONTAL UNLOADING AUGER

Compatible: - COSECHADORAS/COMBINES: 9750STS, 9650STS, 9560, 9780CTS, 9650CTS, 9650, 9550, 9450, CTS, 9610, 9510, 9410, 9600, 9500, 9400

KG 0

CÓDIGO / CODE TP-AH 143881

OEM CÓDIGO / CODE AH143881

EJE DE ROLO MAICERO 8 SURCOS

Compatible: -
CABEZAL DE MAÍZ / CORN HEADS: 692E, 892E, 592, 892, 492, 90, 692, 592E, 893, 493, 694, 494, 693SH, 894, 1290, 594, 1291, 693, 1293, 1092, 870, 670



KG 3,19

CÓDIGO / CODE TP-AH 145050

OEM CÓDIGO / CODE AH145050

TUBO DESCARGA P/JD 9650-9750 (L.4585MM)

Compatible: - COSECHADORAS/COMBINES: 7720, 7721, 8820, 9500, 9500SH, 9510, 9550SH, 9550, 9600, 9610, 9650CTS, 9650, 9650STS, 9750STS, 9780, CTS, CTSII

KG 85,95

CÓDIGO / CODE TP-AH 146313

OEM CÓDIGO / CODE AH146313

SIN FIN CAJA DIST NORIA RET. - MAXIMIZER

Compatible: - COSECHADORAS/COMBINES: 9600, 9610, 9640WTS, 9680WTS, 9660WTS, 9650, 9660


KG 20,07

CÓDIGO / CODE TP-AH 146786

OEM CÓDIGO / CODE AH146786

SIN FIN RECOLECTOR IZQUIERDO

Compatible: - COSECHADORAS/COMBINES: 9560STS, 9560, 9650STS, 9750STS, 9760STS, 9660STS, 9860STS, 9870STS, 9880STS, 9670 STS, 9770 STS, 9570STS, S540, S550, S650, S660, S670, S670HM, S680, S680HM, S685, S685HM, S690, S690HM, S760, S770, S780, S785, S790, 9470STS, S560



KG 6,25

CÓDIGO / CODE TP-AH 146787

OEM CÓDIGO / CODE AH146787

SIN FIN RECOLECTOR DERECHO

Compatible: - COSECHADORAS/COMBINES: 9560STS, 9560, 9650STS, 9750STS, 9760STS, 9660STS, 9860STS, 9870STS, 9880STS, 9670 STS, 9770 STS, 9570STS, S540, S550, S650, S660, S670, S670HM, S680, S680HM, S685, S685HM, S690, S690HM, S760, S770, S780, S785, S790, 9470STS, S560



KG 6,25

CÓDIGO / CODE TP-AH 146840

OEM CÓDIGO / CODE AH146840

SIN FIN VERTICAL JD STS 9650 / 60 - 9750 / 9760

Compatible: - COSECHADORAS/COMBINES: 9560STS, 9560, 9650STS, 9750STS, 9760STS, 9660STS, 9880STS, 9570STS, 9670 STS, 9470STS, S560

KG 21,66

CÓDIGO / CODE TP-AH 147429

OEM CÓDIGO / CODE AH147429

VER: TP-CA2012

Compatible: -

KG 0

CÓDIGO / CODE TP-AH 148573

OEM CÓDIGO / CODE AH148573

ENGRANAJE S/FIN PLATAF. Z40 HEXA 35MM-CHAIN SPROCKET

Compatible: - PLATAFORMA DE CORTE / CUTTING PLATFORM: 822, 825, Serie 925 F&R, Serie 913 F&R, Serie 930 F&R, 916, 920, Serie 915 R&F, Serie 924 R&F, 913, 925, Serie 916 F&R, 918, Serie 918 F&R, Serie 922 F&R, 915, Serie 920 R&F, 900, 930, 924, 922, 914P



KG 4,55

CÓDIGO / CODE TP-AH 149181

OEM CÓDIGO / CODE AH149181

CABEZAL INF NORIA GRANO LIMP JD9600

Compatible: - COSECHADORAS/COMBINES: 9600, 9610, CTS

KG 14,91

CÓDIGO / CODE TP-AH 149536

OEM CÓDIGO / CODE AH149536

ELEVADOR RETORNO

Compatible: - COSECHADORAS/COMBINES: 9560STS, 9650STS, 9750STS, 9760STS, 9660STS, 9860STS

KG 0

CÓDIGO / CODE TP-AH 149702

OEM CÓDIGO / CODE AH149702

CARCAZA SUPERIOR P/JD 9600-9610-9650-9660

Compatible: - COSECHADORAS/COMBINES: 9600, 9610, 9650, 9660

KG 0

CÓDIGO / CODE TP-AH 150328

OEM CÓDIGO / CODE AH150328

BUJE SILENT-BLOCK PARA MANCHON AH150405 / SILENT-BLOCK BUSHING FOR HUB AH150405

Compatible: - COSECHADORAS/COMBINE: 9560STS, 9650STS, 9660STS, 9750STS, 9860STS, 9870STS, 9880STS, 9670STS, 9770STS, 9570STS

KG 0,26

CÓDIGO / CODE TP-AH 150405

OEM CÓDIGO / CODE AH150405

MANCHON DE ROTOR / ROTOR DRIVE COUPLING

Compatible: - COSECHADORAS/COMBINES: 9560STS, 9570STS, 9650STS, 9660STS, 9670STS, 9750STS, 9760STS, 9770STS, 9860STS, 9870STS, S550, S660, S670, S680, S690, S685, S760, S770, S780, S790



KG 13,6

CÓDIGO / CODE TP-AH 150900

OEM CÓDIGO / CODE AH150900

POLEA TENSORA (FUNDICION)/ IDLER (FOUNDRY)

Compatible: - COSECHADORAS/COMBINES: 9560STS, 9560, 9650STS, 9760STS, 9660STS, 9750STS, 9860STS, 9870STS, 9880STS, 9670 STS, 9770 STS, 9570STS, S540, S550, S650, S660, S670, S670HM, S680, S680HM, S685, S685HM, S690, S690HM, S760, S770, S780, S785, S790, 9470STS, S560, T550, T560, T660, T670



KG 3,02

CÓDIGO / CODE TP-AH 151118

OEM CÓDIGO / CODE AH151118

TRAMPA DE PIEDRA P/JD 9600

Compatible: - COSECHADORAS/COMBINES: 9600, 9610, 9650, 9660

KG 21

CÓDIGO / CODE TP-AH 151403

OEM CÓDIGO / CODE AH151403

SIN FIN TUBO DESCARGA L.2338 MAXIM 9610 / HORIZONTAL UN-
LOADING AUGER

Compatible: - COSECHADORAS/COMBINES: 9400, 9410, 9450, 9500,
9510, 9550, 9560, 9560STS, 9570STS, 9600, 9610, 9640WTS, 9660WTS,
9680WTS, 9660CTS, 9780CTS, CTS, S550

KG 33

CÓDIGO / CODE TP-AH 151403-A

OEM CÓDIGO / CODE AH151403-A

MANCHON ESTRIADO PARA SINFIN AH 151403, 19 ESTRIAS

Compatible: - COSECHADORAS/COMBINES: 9400, 9410, 9450, 9500,
9510, 9550, 9560, 9560STS, 9570STS, 9600, 9610, 9640WTS, 9660WTS,
9680WTS, 9660CTS, 9780CTS, CTS, S550

KG 1,9

CÓDIGO / CODE TP-AH 151407

OEM CÓDIGO / CODE AH151407

TUBO DESCARGA 1ER TRAMO (L=2,595 METROS)

Compatible: - COSECHADORAS/COMBINES: 9400, 9410, 9450,
9500,9500SH, 9510, 9550, 9550SH, 9560SH, 9560, 9600, 9610,
9650CTS, 9650, 9650STS, 9750STS, 9660, 9660CTS, 9760STS,
9660STS, 9780, 9880STS, 9570STS, 9670STS, 9770 STS, S550, S660,
CTS, CTSII

KG 72,35

CÓDIGO / CODE TP-AH 151411

OEM CÓDIGO / CODE AH151411

TUBO DESCARGA 2° TRAMO (LARGO=1,98 METROS)

Compatible: - COSECHADORAS/COMBINES: 9500, 9500SH, 9510,
9550SH, 9550, 9600, 9610, 9650CTS, 9650, 9650STS, 9750STS,
9880STS, CTS, CTSII

KG 33,5

CÓDIGO / CODE TP-AH 151414

OEM CÓDIGO / CODE AH151414

SIN FIN TUBO DESCARGA L.3730 MAXIM 9610

Compatible: -

KG 53,5

CÓDIGO / CODE TP-AH 151627

OEM CÓDIGO / CODE AH151627

CHAPA ACERO INOX - 490X1025 X1.2MM ESP

Compatible: - PLATAFORMA DE CORTE / CUTTING PLATFORM: Serie 925 F&R, Seire 913 F&R, Serie 930 F&R, 916, 920, Serie 915 R&F, Serie 924 R&F, 913, 925, Serie 916 F&R, 918, Serie 915 F&R, Serie 918 F&R, Serie 922 F&R, 915, Serie 920 R&F, 900, 930, 924, 922

KG 0

CÓDIGO / CODE TP-AH 151970

OEM CÓDIGO / CODE AH151970

VER REEMPLAZO: AH 204975

Compatible: -

KG 0

CÓDIGO / CODE TP-AH 153744

OEM CÓDIGO / CODE AH153744

ELEVADOR SUPERIOR CEREAL JD 9600/9610

Compatible: - COSECHADORAS/COMBINES: 9400, 9410, 9500, 9500SH, 9510, CTS, CTSII

KG 45,23

CÓDIGO / CODE TP-AH 154697

OEM CÓDIGO / CODE AH154697

>> VER DQ 00108 << BUJE DE GOMA / BUSHING

Compatible: -

KG 0

CÓDIGO / CODE TP-AH 154890

OEM CÓDIGO / CODE AH154890

JUEGO DE LEVAS PARA REVERSOR / CAM REVERSER

Compatible: -



KG 3,66

CÓDIGO / CODE TP-AH 154968

OEM CÓDIGO / CODE AH154968

VER: AH 138397

Compatible: -

KG 0

CÓDIGO / CODE TP-AH 156339

OEM CÓDIGO / CODE AH156339

VER: TP-CA2012

Compatible: -

KG 0

CÓDIGO / CODE TP-AH 156597

OEM CÓDIGO / CODE AH156597

ELEVADOR INF CEREAL JD 9600/9610

Compatible: - COSECHADORAS/COMBINES: 9600, 9610, CTS

KG 0

CÓDIGO / CODE TP-AH 163056

OEM CÓDIGO / CODE AH163056

SOPORTE CON RODAMIENTO / BEARING HOUSING W/BEARING

Compatible: - COSECHADORAS / COMBINES: 9470STS, 9560STS, 9570STS, 9660STS (ASN 711032), 9670STS, 9760STS (ASN 711032), 9770STS, 9860STS (ASN 710834), 9880STS, S550, S650, S660, S670, S670HM, S680HM, S690, S760, S770H, S785, S790



KG 0,340

CÓDIGO / CODE TP-AH 164609

OEM CÓDIGO / CODE AH164609

CAJA DE ENGRANAJES, ACCIONAMIENTO SINFIN HORIZONTAL
DESCARGA / GEAR BOX, HORIZONTAL UNLOADING AUGER

Compatible: - Cosechadoras / Combines: 9880STS, 9760STS, 9750STS, 9680, 9660STS, 9660, 9650STS, 9650CTS, 9780CTS, 9670STS, 9570STS, 9770STS, 9650, 9640, 9610, 9600, 9560STS, 9560, 9550, 9510, 9500, 9450, 9410, 9400, C670, W540/550/650/660, T550/560/670

KG 9,48

CÓDIGO / CODE TP-AH 164609

OEM CÓDIGO / CODE AH164609

CAJA DE ENGRANAJES, ACCIONAMIENTO SINFIN HORIZONTAL
DESCARGA / GEAR BOX, HORIZONTAL UNLOADING AUGER

Compatible: - Cosechadoras / Combines: 9880STS, 9760STS, 9750STS, 9680, 9660STS, 9660, 9650STS, 9650CTS, 9780CTS, 9670STS, 9570STS, 9770STS, 9650, 9640, 9610, 9600, 9560STS, 9560, 9550, 9510, 9500, 9450, 9410, 9400, C670, W540/550/650/660, T550/560/670


KG 9,48

CÓDIGO / CODE TP-AH 164609REP

OEM CÓDIGO / CODE AH164609REP

KIT REPARACION PARA AH 164609 / REPAIR KIT FOR AH 164609

Compatible: - (2) LM 67048 /010 lleva c/reparacion



KG 5

CÓDIGO / CODE TP-AH 165366

OEM CÓDIGO / CODE AH165366

VER: AH 97031

Compatible: -

KG 0

CÓDIGO / CODE TP-AH 166439

OEM CÓDIGO / CODE AH166439

VER: AH 204389

Compatible: -

KG 0

CÓDIGO / CODE TP-AH 166489

OEM CÓDIGO / CODE AH166489

PUA PLASTICA PLATAFORMAS JD 625/630/635

Compatible: - =410856 A1 / 86608284



KG 0,07

CÓDIGO / CODE TP-AH 167849

OEM CÓDIGO / CODE AH167849

>> VER AH 138396 <<

Compatible: -

KG 0

CÓDIGO / CODE TP-AH 169061

OEM CÓDIGO / CODE AH169061

SINFIN, TORRETA DEL SINFIN DE DESCARGA / AUGER, UNLOADING AUGER TURRET

Compatible: - COSECHADORAS/COMBINES: 9650STS, 9750STS, 9660STS, 9760STS, 9670STS, 9770STS, S660, S650

KG 0

CÓDIGO / CODE TP-AH 169549

OEM CÓDIGO / CODE AH169549

POLEA TENSORA ARMADA (ACERO) - CENTER SHEAVE (STEEL)

Compatible: - COSECHADORAS/COMBINES: 9450, 9580WTS, 9540WTS, 9560WTS, 9550SH, 9550, 9560SH, 9560, 9560STS, 9640WTS, 9680WTS, 9660WTS, 9650CTS, 9650, 9650STS, 9750STS, 9660, 9660CTS, 9760STS, 9660STS, 9780CTS, 9860STS, 9870STS, 9880STS, C670, 9670 STS, 9770 STS, 9570STS, S540, S550, S650, S660, S670, S670HM, S680, S680HM, S685, S685HM, S690, S690HM, S760, S770, S780, S785, S790, 9470STS, S560, T550, T560, T660, T670,



KG 0,62

CÓDIGO / CODE TP-AH 169911

OEM CÓDIGO / CODE AH169911

VER: AH 171602

Compatible: -

KG 0

CÓDIGO / CODE TP-AH 171008

OEM CÓDIGO / CODE AH171008

CABEZAL INFERIOR NORIA GRANO LIMP C/TAPA / CLEAN GRAIN ELEVATOR BOOT

Compatible: - COSECHADORAS / COMBINES: 9450, 9550, 9560, 9650, 9660STS, 9750STS, 9860STS



KG 17,78

CÓDIGO / CODE TP-AH 171322

OEM CÓDIGO / CODE AH171322

CIELO (TRASERA) / COVER

Sustituye: TP-AH 202723 / TP-AH 146891

Compatible: - COSECHADORAS / COMBINES: 9650STS, 9750STS, 9660STS, 9670STS, 9750STS, 9770STS, 9860STS, 9870STS, 9880STS, S690



KG 73

CÓDIGO / CODE TP-AH 171602

OEM CÓDIGO / CODE AH171602

BISAGRA PLASTICA P/DEDO ESCONDIBLE Platf 300 master / Platf 600

Compatible: - Cosechadoras/Combines: 1450WTS, 1450CWS, 1550CWS, 1550WTS

Plataforma de corte/Cutting Platform: 600, Serie 625 R&F, Serie 635 F&R, Serie 622 R&F, Serie 630 R&F, Serie 620 R&F, Serie 618 R&F, Serie 615 F&R, 614R, 615P, Serie 616 F&R, 618, 620, 622, 622X, 625, 625D, 625X, 630, 630D, 630FD, 630X, 635, 635D, 635FD, 635X, 640D, 640FD, 640X, 645FD, 722PF, 722X, 725D, 725PF, 725X, 730D, 730FD,



KG 0,1

CÓDIGO / CODE TP-AH 172821

OEM CÓDIGO / CODE AH172821

*** VER AH 60493 *** BALL JOINT

Compatible: -

KG 0,62

CÓDIGO / CODE TP-AH 173313

OEM CÓDIGO / CODE AH173313

CABEZA CUCHILLA C/BUJE DE RESINA P/MAXIMIZER

Compatible: -



KG 1,25

CÓDIGO / CODE TP-H 173376

OEM CÓDIGO / CODE H173376

**EJE DEL CONJUNTO DEL ROTOR DEL VENTILADOR DE LIMPIEZA /
SHAFT, CLEANING FAN ROTOR ASSEMBLY**

Compatible: - Cosechadoras/Combines: 9650STS, 9750STS,
9760STS, 9660STS, 9860STS, 9870STS, 9880STS, 9880i STS, 9670
STS, 9770 STS, S650, S660, S670, S680, S685, S690.



KG 19,8

CÓDIGO / CODE TP-AH 201250

OEM CÓDIGO / CODE AH201250

VER: H 169914

Compatible: -

KG 0

CÓDIGO / CODE TP-AH 201252

OEM CÓDIGO / CODE AH201252

**POLEA TENSORA ARMADA (FUNDICION) / IDLER (NODULAR CAST
IRON)**

Compatible: - PLATAFORMA DE CORTE / CUTTING PLATFORM:
600, Serie 625 R&F, Serie 635 F&R, Serie 622 R&F, Serie 630 R&F,
Serie 620 R&F, Serie 618 R&F, Serie 615 F&R, 614R, Serie 616 R&F,
616, 618, 620, 622, 625, 630, 635



KG 4

CÓDIGO / CODE TP-AH 201407

OEM CÓDIGO / CODE AH201407

>> VER AH 210916 << SOPORTE BRAZO POLEA TENSORA / PIN / PINO

Compatible: - Plataformas/Cutting Platforms: Serie 600, Serie 600R & 600F

KG 1,14

CÓDIGO / CODE TP-AH 202006

OEM CÓDIGO / CODE AH202006

POLEA (EN FUNDICION Y MAZA ABULONADA) / PULLEY (NODULAR CAST IRON)

Compatible: - COSECHADORAS/COMBINES: 9560STS, 9650STS, 9750STS, 9760STS, 9660STS, 9860STS, 9870STS, 9670 STS, 9770STS, 9570STS, S550, S650, S660, S670, S680, S760, S770, S780, S790




KG 7,74

CÓDIGO / CODE TP-AH 202853

OEM CÓDIGO / CODE AH202853

CIELO 1ER TRAMO (delantero corto) / COVER SUSTITUCIÓN = TP-AH 208966 / TP-AH 208967

Compatible: - COSECHADORAS / COMBINES: STS9650, STS9660, STS9670, STS9750, STS9760, STS9770, STS9870, STS9880, S650, S660, S670, S680, S685, S690, S760, S770, S780, S785, S790



KG 24,4

CÓDIGO / CODE TP-AH 202875

OEM CÓDIGO / CODE AH202875

>> VER: AH 138396 << SIN FIN / AUGER

Compatible: -

KG 0

CÓDIGO / CODE TP-AH 202881

OEM CÓDIGO / CODE AH202881

>> VER: AH 138397 << SIN FIN / AUGER

Compatible: -

KG 0

CÓDIGO / CODE TP-AH 203020

OEM CÓDIGO / CODE AH203020

TUBO DESCARGA p/J.D. S660/670/680/690 9670-9770-9860-9870

Compatible: - COSECHADORAS/COMBINES: 9860STS, 9870STS, S660, S670, S680, S685, S690

KG 0

CÓDIGO / CODE TP-AH 204389

OEM CÓDIGO / CODE AH204389

POLEA TENSORA / IDLER

Compatible: - COSECHADORAS/COMBINES: 9580WTS, 9540WTS, 9560WTS, 9560SH, 9560, 9560STS, 9640WTS, 9680WTS, 9660WTS, 9660, 9660CTS, 9760STS, 9660STS, 9750STS, 9780, 9780CTS, 9880STS, C670, 9670 STS, 9770 STS, S430, S440, S540, S550, S650, S660, S670, S670HM, S680, S680HM, S685, S685HM, S690, S690HM, S760, S770, S780, S785, S790, 9470STS, 9570STS, 9650STS, CTS, S560, T550, T560, T660, T670, W540, W550, W650, W660



KG 1,95

CÓDIGO / CODE TP-AH 204587

OEM CÓDIGO / CODE AH204587

MEDIA POLEA / HALF SHEAVE

Compatible: - COSECHADORAS / COMBINE: 9860STS, 9560, 9660CTS, 9660STS, 9650STS, 9560STS, 9570STS, 9670STS, 9770STS, Serie S



KG 12,9

CÓDIGO / CODE TP-AH 204591

OEM CÓDIGO / CODE AH204591

MEDIA POLEA, ACCIONAMIENTO VARIABLE ALIMENTADOR DE MIES / HALF SHEAVE, FEEDER HOUSE VARIABLE DRIVE

Compatible: - COSECHADORAS/COMBINES: 9560, 9560STS, 9660, 9660CTS, 9660STS, 9670STS, 9770STS, 9570STS, S550, S650, S660, S670, S680, S690, S760, S770



KG 25,75

CÓDIGO / CODE TP-AH 204975

OEM CÓDIGO / CODE AH204975

CARCAZA INFERIOR - JD 9610-9650-9660

Compatible: - COSECHADORAS / COMBINES: 9610, 9640WTS, 9680WTS, 9660WTS, 9650, 9660

KG 0

CÓDIGO / CODE TP-AH 205909

OEM CÓDIGO / CODE AH205909

CUCHILLA PICADOR CURVA X JUEGO (1 IZQ Y 1 DER)

Compatible: - COSECHADORAS / COMBINES: 9500, 9500SH, 9510, 9550SH, 9550, 9560SH, 9560, 9560STS, 9600, 9610, 9650CTS, 9650, 9650STS, 9750STS, 9660, 9660CTS, 9760STS, 9860STS, 9880STS, 9750STS, CTS, CTSII



KG 0,62

CÓDIGO / CODE TP-AH 205989

OEM CÓDIGO / CODE AH205989

MEDIA POLEA VARIADOR VENTILADOR / OUTER FAN DRIVER HALF SHEAVE

Compatible: - Cosechadoras / Combines: 9560STS, 9650STS, 9660STS, 9750STS, 9760STS, 9860STS, 9880STS



KG 7,2

CÓDIGO / CODE TP-AH 206131

OEM CÓDIGO / CODE AH206131

ENGRANAJE TENSOR Z24 ACCIONAM. TUBO DESC. / CHAIN SPROCKET

Compatible: - COSECHADORAS/COMBINES:1450WTS, 1450CWS, 1550CWS, 1550WTS, 9400, 9410, 9450, 9500, 9500SH, 9501, 9510, 9580WTS, 9540WTS, 9560WTS, 9550SH, 9550, 9560SH, 9560, 9560STS, 9600, 9610, 9640WTS, 9680WTS, 9660WTS, 9650CTS, 9650, 9650STS, 9750STS, 9660, 9660CTS, 9760STS, 9660STS, 9780CTS, 9870STS, 9880STS, C670, 9670 STS, 9770 STS, 9570STS, S540, S550, S650, S660, S670, S670HM, S680HM, S690HM, 9470STS, CTS, CTSII,



KG 1,4

CÓDIGO / CODE TP-AH 206578

OEM CÓDIGO / CODE AH206578

TUBO RETRILLA / TAILINGS ELEVATOR SPOUT

Compatible: - COSECHADORAS / COMBINES: 9650STS, 9750STS, 9660STS, 9760STS, 9670STS, 9770STS, 9860STS, 9870STS, 9880STS, S560, S650, S660, S670, S690



KG 5,92

CÓDIGO / CODE TP-AH 206707

OEM CÓDIGO / CODE AH206707

EJE HEXAGONAL, MANDO SINFIN / SHAFT, AUGER DRIVE ASSY

Compatible: - PLATAFORMAS / CUTTING PLATFORMS: Serie 600, Serie 600R & 600F, 620, 625X, 630, 630X, 640X, 722PF, 725PF, 730X, 730PF, 735PF, 740X, 740PF



KG 3,90

CÓDIGO / CODE TP-AH 206835

OEM CÓDIGO / CODE AH206835

DISTRIBUIDOR P/JD 9650-9660-9760

Compatible: - COSECHADORAS/COMBINES: 9560STS, 9650STS, 9750STS, 9760STS, 9660STS, 9750STS, 9880STS

KG 30,7

CÓDIGO / CODE TP-AH 208345

OEM CÓDIGO / CODE AH208345

>> VER AH 164609 << CAJA DE ENGRANAJES, ACCIONAMIENTO SIN-FIN HORIZONTAL DESCARGA / GEAR BOX, HORIZON

Compatible: -

KG 0

CÓDIGO / CODE TP-AH 208554

OEM CÓDIGO / CODE AH208554

KIT DE 3 PUAS TORNILLOS Y ARANDELAS ROTOR JD / CYLINDER BAR KIT

Compatible: - Cosechadoras / Combines: 9650STS, 9750STS, 9860STS, 9660STS, 9760STS, 9880STS, 9880ISTS, S690, 9670STS, 9770STS



KG 6,9


CÓDIGO / CODE TP-AH 208575

OEM CÓDIGO / CODE AH208575

CIELO (mediano) / COVER

SUSTITUYE: AH202855 / AH235314 / AH207684

Compatible: - COSECHADORAS / COMBINES: 9750STS, 9650STS, 9760STS, 9660STS, 9770STS, 9860STS, 9870STS, 9880STS, S690



KG 62,4

CÓDIGO / CODE TP-AH 208979

OEM CÓDIGO / CODE AH208979

CABEZAL INFERIOR ELEVADOR GRANO LIMPIO CON TAPA / BOOT

Compatible: - Cosechadoras / Combines: 9650STS, 9750STS



KG 18,98

CÓDIGO / CODE TP-AH 209123

OEM CÓDIGO / CODE AH209123

>> VER AH 208554 << KIT DE 3 PUAS

Compatible: -

KG 6,87

CÓDIGO / CODE TP-AH 209128

OEM CÓDIGO / CODE AH209128

TUBO DESCARGA 1er Tramo - p/JD 9770/9870 2.940mm c/bisagra

Compatible: - COSECHADORAS/COMBINES: 9760STS, 9660STS, 9860STS, 9870STS, 9880STS, 9670 STS, 9770 STS, S690, S690HM

KG 0

CÓDIGO / CODE TP-AH 210023

OEM CÓDIGO / CODE AH210023

TUBO DESCARGA JD 9570 (L.4590) DIAM 340MM / TUBE

Compatible: - COSECHADORAS/COMBINES: 9560SH, 9560, 9560STS, 9640WTS, 9680WTS, 9660WTS, 9660, 9660CTS, 9570STS, S550, S660, T670

KG 90

CÓDIGO / CODE TP-AH 210024

OEM CÓDIGO / CODE AH210024

TUBO DESCARGA P/JD 9470-9570 (L.3665)

Compatible: - COSECHADORAS/COMBINES: 9560SH, 9560, 9560STS, 9560, 9660CTS, 9570STS, S550, S560

KG 0

CÓDIGO / CODE TP-AH 210028

OEM CÓDIGO / CODE AH210028

TUBO DESCARGA 2DO TRAMO

Compatible: - COSECHADORAS/COMBINES: T550, T560, T660, T670, W540, W550, W650, W660

KG 36,72

CÓDIGO / CODE TP-AH 210858

OEM CÓDIGO / CODE AH210858

PERFIL ESTRUCTURAL C/ROTULA

Compatible: - Plataformas / Cutting Platform: 600 R&F USA, 600 R&F BRA, 625 & 630 Flex cutting platform



KG 0

CÓDIGO / CODE TP-AH 210916

OEM CÓDIGO / CODE AH210916

SOPORTE BRAZO POLEA TENSORA / PIN / PINO

Compatible: - Plataformas/Cutting Platforms: Serie 600, Serie 600R & 600F



KG 1,14

CÓDIGO / CODE TP-AH 211161

OEM CÓDIGO / CODE AH211161

TUBO LLENADO DE TOLVA 9650

Compatible: - COSECHADORAS/COMBINES: 9750STS, 9650STS

KG 22,08

CÓDIGO / CODE TP-AH 213002

OEM CÓDIGO / CODE AH213002

CHAPA CUBRE FLEX ACERO INOX (400X2210MM) PLATAF 630

Compatible: - PLATAFORMAS: JD 630

KG 15,28

CÓDIGO / CODE TP-AH 213873

OEM CÓDIGO / CODE AH213873

CHAPA PARAGRANOS / SUPPORT

Compatible: - PLATAFORMAS DE CORTE/CUTTING PLATFORM: SERIE 600R & F



KG

CÓDIGO / CODE TP-AH 213874

OEM CÓDIGO / CODE AH213874

CHAPA PARAGRANOS / SUPPORT

Compatible: - PLATAFORMAS DE CORTE/CUTTING PLATFORM: SERIE 600R & F



KG

CÓDIGO / CODE TP-AH 214213

OEM CÓDIGO / CODE AH214213

CHAPA CUBRE FLEX ACERO INOX (400X2210MM) PLATAF 630

Compatible: - PLATAFORMA 630

KG 15,3

CÓDIGO / CODE TP-AH 214214

OEM CÓDIGO / CODE AH214214

CHAPA CUBRE FLEX ACERO INOX CTRLAL (400X1700MM) PLATAF 630

Compatible: - PLATAFORMA 630



KG 11,32

CÓDIGO / CODE TP-AH 214216

OEM CÓDIGO / CODE AH214216

CHAPA CUBRE FLEX ACERO INOX DER.(400X1550) PLATAF 630

Compatible: - PLATAFORMA 630

KG 10,4

CÓDIGO / CODE TP-AH 214217

OEM CÓDIGO / CODE AH214217

CHAPA CUBRE FLEX ACERO INOX IZQ (400X1550) PLATAF 630

Compatible: - PLATAFORMA 630

KG 10,44

CÓDIGO / CODE TP-AH 215091

OEM CÓDIGO / CODE AH215091

CHAPA PEINE UNION DE CONCAVOS / SUPPORT

Compatible: - COSECHADORAS / COMBINES: 9650STS, 9750STS,
9670STS, 9770STS, S660, S670, S680, S690



KG 16,48

CÓDIGO / CODE TP-AH 216678

OEM CÓDIGO / CODE AH216678

KIT MUELAS JD / BAR KIT

Compatible: - COSECHADORAS/COMBINES: 9760STS, 9660STS, 9860STS, 9870STS, 9670 STS, 9770 STS, S650, S660, S670, S680, S685, S690, S760, S770, S780, S785, S790, 9750STS, 9650STS



KG 13,67

CÓDIGO / CODE TP-AH 21815

OEM CÓDIGO / CODE AH21815

RETEN / SEAL

Compatible: - COSECHADORAS/COMBINES: 1055, 1065, 1068H, 1072, 1075, 1085, 1157, 1155, 1158, 1165, 1166, 1169, 1174, 1177, 1188, 4400, 4420, 4425, 4435, 7200, 6200, 7100, 6300, 7500, 7300, 7700, 6600, 6620, 6622, 7701, 7720, 7721, 8820, 9400, 9410, 9450, 9500, 9500SH, 9501, 9510, 9580WTS, 9540WTS, 9560WTS, 955, 9550SH, 9550, 9560SH, 9560, 9560STS, 9610, 9640WTS, 9680WTS, 9660WTS, 9650CTS, 9650, 9650STS, 9750STS, 9660, 9660CTS, 9760STS, 9660STS, 9750, 9780,



KG 0

CÓDIGO / CODE TP-AH 218547

OEM CÓDIGO / CODE AH218547

APRIETA CUCHILLA BAJO C/ BULON MF8

Compatible: - Serie 600, Serie 600 R & F, Serie 600 FD & RD Rigid Draper, Serie 600 D Draper, Serie 600 R Rigid Draper



KG 0,29

CÓDIGO / CODE TP-AH 218548

OEM CÓDIGO / CODE AH218548

APRIETA CUCHILLA ALTO C/ BULON MF9

Compatible: - Serie 600, Serie 600 R & F, Serie 600 FD & RD Rigid Draper, Serie 600 D Draper, Serie 600 R Rigid Draper



KG 0,30

CÓDIGO / CODE TP-AH 219093

OEM CÓDIGO / CODE AH219093

TUBO LLENADO TOLVA P/JD 9770

Compatible: - COSECHADORAS/COMBINES: 9650STS, 9750STS, 9760STS, 9660STS, 9860STS, 9670 STS, 9770 STS, S650, S660, S670, S760, S770

KG 0

CÓDIGO / CODE TP-AH 220060

OEM CÓDIGO / CODE AH220060

ARTICULACION, BRAZO DE FLOTACION EXTERIOR / LINK, OUTER FLOAT ARM

Compatible: - 600 R & F Cutting Platforms, 635FD/640FD/630FD Flex Draper Platform, 625/630 Flex Cutting Platform

KG 2,06

CÓDIGO / CODE TP-AH 220303

OEM CÓDIGO / CODE AH220303

ENGRANAJE Z13 X 1" (PLATAF. MOD. 635-F)

Compatible: - PLATAFORMA DE CORTE / CUTTING PLATFORM: 600, Serie 625 R&F, Serie 635 F&R, Serie 622 R&F, Serie 630 R&F, Serie 620 R&F, Serie 618 R&F, Serie 615 F&R, 625, 630, 635, Serie 616 R&F



KG 1,55

CÓDIGO / CODE TP-AH 222855

OEM CÓDIGO / CODE AH222855

ESTABILIZADOR / STABILIZER

Compatible: - PLATAFORMAS / CUTTING PLATFORMS: 600, 600R & F, 625R, 635F, 622R, 620F, 618F, 618R, 615F, 615R, 635R



KG 31,06

CÓDIGO / CODE TP-AH 222862

OEM CÓDIGO / CODE AH222862

RIEL LAT. DER. ZARANDA 9570-9650-9670-9770-9870

Compatible: - COSECHADORAS/COMBINES: 9870STS, 9670STS, 9770STS, 9570STS, 9470STS, 9750STS, 9650STS, S560, S690, S690HM

KG 0

CÓDIGO / CODE TP-AH 222863

OEM CÓDIGO / CODE AH222863

RIEL LAT.ZARANDA (IZQ) JD 9570-9650-9670-9770-9870

Compatible: - COSECHADORAS/COMBINES: 9870STS, 9670 STS, 9770 STS, 9570STS, 9470STS, 9750STS, 9650STS, S560, S690, S690HM

KG 0

CÓDIGO / CODE TP-AH 227369

OEM CÓDIGO / CODE AH227369

BLINDAJE ACERO INOX CTRAL 440X1700

Compatible: - PLATAFORMAS / CUTTING PLATFORMS: 618, 620,622, 625, 630, 635, 635F, 600, 630R, 630F, 618R, 620F, 622R, 616R, 618F, 625F, 616F, 620R, 625R, 622F, 635R

KG 0

CÓDIGO / CODE TP-AH 232575

OEM CÓDIGO / CODE AH232575

KIT DE LEVAS / CAM KIT

Compatible: - COSECHADORAS/COMBINES: 9450, 9550, 9650, 9650CTS, 9650STS, 9860STS, 9560, 9660, 9660CTS, 9660STS, 9750STS, 9560STS, 9570STS, 9670STS, 9770STS, 9610, 9860STS



KG 4,21

CÓDIGO / CODE TP-AH 233509

OEM CÓDIGO / CODE AH233509

MEDIA POLEA ARMADA / CLEANING FAN DRIVE SHEAVE ASSY

Compatible: - COSECHADORAS / COMBINES: 9470STS, 9570STS, 9650STS, 9670STS, 9770STS, 9540, 9580, 9660, 9680, 9780, 9560, 9640, 9670, 9750STS, 9870STS, C670, S430, S440, S540, S550, S560, S650, S660, S670, S680, S685, S690, T550, T560, T660, T670, W540, W550, W650



KG 4,86

CÓDIGO / CODE TP-AH 234556

OEM CÓDIGO / CODE AH234556

TUBO DESC 1er T- L2930mm Diam 430mm - JD 9670-9770-9870 / S660-680-690

Compatible: - COSECHADORAS/COMBINES: 9870STS, 9770STS, 9670 STS, S660, S670, S680, S685, S690

KG 0

CÓDIGO / CODE TP-AH 234567

OEM CÓDIGO / CODE AH234567

TUBO DESC 2do tramo p/JD9770 / L: 2860mm Diam 430mm (AXE 26714)

Compatible: - COSECHADORAS/COMBINES: 9870STS, 9770STS, 9670 STS, S660, S670, S680, S685, S690

KG 0

CÓDIGO / CODE TP-AH 60493

OEM CÓDIGO / CODE AH60493

EXTREMO PLATAFORMA (AH172821)/ BALL JOINT

Compatible: - COSECHADORAS/COMBINES: 1032, 1042, 1052, 1170, 2200, 7200, 6200, 7100, 945, 935, 930, 940, 942, 932 PLATAFORMAS / CUTTING PLATFORMS: 930, 920, 924, 918, 913, 922, 900, 925, 915

KG 0,62

CÓDIGO / CODE TP-AH 81622

OEM CÓDIGO / CODE AH81622

RETEN, TRANSMISION FINAL / SEAL, FINAL DRIVE-HEAVY DUTY

Compatible: - COSECHADORAS/COMBINES: 1055, 1065, 1068, 1075, 1075H, 1085, 1085H, 1155, 1157, 1166, 1174, 1175, 1177, 1185, 1188, 1450, 1550, 1450CWS, 1550CWS, 1470, 1570, 6300, 6600, 7500, 7700, 9600, 9610, 965, 975

KG 0

CÓDIGO / CODE TP-AH 86897

OEM CÓDIGO / CODE AH86897

REMACHE P/BALDE NORIA ELEVADOR MAXIMIZER

Compatible: - COSECHADORAS/COMBINES: 3300, 4400, 4420, 6600, 6601, 6602, 6620, 6622, 7700, 7701, 7720, 7721, 8820, 9501, 9560, 9780, 9880STS, CTS



KG 0

CÓDIGO / CODE TP-AH 87130

OEM CÓDIGO / CODE AH87130

VER: DQ 30677

Compatible: -

KG 0

CÓDIGO / CODE TP-AH 87141

OEM CÓDIGO / CODE AH87141

ANILLO RASCADOR VARIADO TRACCION

Compatible: - COSECHADORAS/COMBINES: 1065, 1068H, 1072, 1075, 1085, 1175AH, 1165, 1175A, 1165A, 1166, 1174, 1177, 1188, 4425, 4435, 7200, 6200, 7100, 6300, 7500, 7300, 7700, 6600, 6620, 6622, 7720, 7721, 8820, 9400, 9410, 9450, 9500, 9500SH, 9501, 9510, 9580WTS, 9540WTS, 9560WTS, 9550SH, 9550, 9560SH, 9560, 9600, 9610, 9640WTS, 9680WTS, 9660WTS, 9650CTS, 9650, 9660, 9660CTS, 975, 9780CTS, 985, C670, S430, S440, 1175, 1175H, CTS, CTSII, T550, T560, T660, T670,



KG 0,05

CÓDIGO / CODE TP-AH 89498

OEM CÓDIGO / CODE AH89498

CABEZA CUCHILLA / KNIFE HEAD

Compatible: - COSECHADORAS/COMBINES: 1170, 2200, 7200, 6200, 7100 PLATAFORMAS / CUTTING PLATFORMS: 319, 316, 325, 314,300, 323



KG 1,53

CÓDIGO / CODE TP-AH 94450

OEM CÓDIGO / CODE AH94450

POLEA TENSORA / IDLER PULLEY

Compatible: - COSECHADORAS/COMBINES: 2058, 2056, 2054, 2066, 2064, 6602, 6620, 6622, 7720, 7721, 7722, 8820, 9400, 9410, 9450, 9500, 9500SH, 9501, 9510, 9580WTS, 9540WTS, 9560WTS, 9550SH, 9550, 9560SH, 9560STS, 9560, 9600, 9610, 9680WTS, 9660WTS, 9650CTS, 9650, 9650STS, 9750STS, 9660, 9660CTS, 9760STS, 9660STS, 9780, 9780CTS, 9860STS, 9870STS, 9880STS, C670, 9670 STS, 9770 STS, 9570STS, S540, S550, S650, S660, S670, S680,

KG 3,77

CÓDIGO / CODE TP-AH 96135

OEM CÓDIGO / CODE AH96135

ANILLO RASCADOR VARIADOR TRACC

Compatible: - COSECHADORAS/COMBINES: 1065, 1068H, 1072, 1075, 1085, 1175AH, 1165, 1175A, 1165A, 1166, 1174, 1177, 1185, 1188, 4425, 4435, 7200, 6200, 7100, 6300, 7500, 7300, 7700, 7500, 6600, 6620, 7720, 975, 985, 1175, 1175H



KG 0,04

CÓDIGO / CODE TP-AH 96345

OEM CÓDIGO / CODE AH96345

SELLO

Compatible: - COSECHADORAS/COMBINES: 2058, 2056, 2054, 2066, 2064, 2256, 2254, 2258, 2264, 2266, 6620, 7720, 8820, 9400, 9410, 9450, 9500, 9500SH, 9510, 9550SH, 9550, 9560SH, 9560, 9560STS, 9600, 9610, 9650CTS, 9650, 9650STS, 9750STS, 9660, 9660CTS, 9760STS, 9660STS, 9780, 9860STS, 9670 STS, 9570STS, 9770 STS, S550, S650, S660, S760, CTS, CTSII



KG 0,05

CÓDIGO / CODE TP-AH 97031

OEM CÓDIGO / CODE AH97031

POLEA TENSORA MAXIMIZER (FUNDICION GRIS)

Compatible: - COSECHADORAS/COMBINES: 1166, 1169, 1174, 1177, 1188, 2058, 2056, 2054, 2066, 2064, 2256, 2254, 2258, 2264, 2266, 4420, 4435, 6620, 6622, 7720, 7721, 8820, 9400, 9410, 9450, 9500, 9500SH, 9501, 9510, 9580WTS, 9540WTS, 9560WTS, 9550SH, 9550, 9560SH, 9560, 9560STS, 9600, 9610, 9640WTS, 9680WTS, 9660WTS, 9650CTS, 9650, 9650STS, 9750STS, 9660, 9660CTS, 9760STS, 9660STS, 9780, 9780CTS, 9860STS, 9880STS, C670, 9670 STS, 9770



KG 2,8

CÓDIGO / CODE TP-AH 98118

OEM CÓDIGO / CODE AH98118

RETEN P/CAJA ESCUADRA TUBO DESCARGA

Compatible: - COSECHADORAS/COMBINES: 1166, 1169, 1174, 1177, 1188, 1550, 1450, 1450WTS, 1550S, 1450CWS, 1550CWS, 1550WTS, 1470, 1570, 4435, 6620, 6622, 7720, 7721, 8820, 9400, 9410, 9450, 9500, 9500SH, 9501, 9510, 9580WTS, 9540WTS, 9560WTS, 9550SH, 9550, 9560SH, 9560, 9560STS, 9600, 9610, 9640WTS, 9680WTS, 9660WTS, 9650CTS, 9650, 9650STS, 9750STS, 9660, 9660CTS, 9760STS, 9660STS, 9780, 9780CTS, 9880STS, C670, 1570, 9670 STS, 9770 STS,



KG 0,02

CÓDIGO / CODE TP-AH 98176

OEM CÓDIGO / CODE AH98176

ENGRANAJE TENSOR ARM. Z 17x5/8" -SPROCKET

Compatible: - COSECHADORAS/COMBINES: 3300, 4400, 4420, 6600, 6620, 7700, 7720, 9400, 9410, 9450, 9500, 9500SH, 9501, 9510, 9580WTS, 9540WTS, 9560WTS, 9550SH, 9550, 9560SH, 9560, 9600, 9610, 9640WTS, 9680WTS, 9660WTS, 9650CTS, 9650, 9660, 9660CTS, 9780, 9780CTS, C670, CTS, CTSII, T550, T560, T660, T670, W540, W550, W650, W660



KG 0,36

CÓDIGO / CODE TP-AJ 58763

OEM CÓDIGO / CODE AJ58763

VER: CQ 20432

Compatible: -

KG 0

CÓDIGO / CODE TP-AN 102001

OEM CÓDIGO / CODE AN102001

VER: AH 143881

Compatible: -

KG 0

CÓDIGO / CODE TP-AN 102026

OEM CÓDIGO / CODE AN102026

ENGRANAJE Z24 INT. HEXAGONAL

Compatible: - 300, 244, 543, 343, 844, 546, 40, 645, 1243, 643, 344, 443, 843, 642, 644, 243, 444, 842

KG 1,52

CÓDIGO / CODE TP-AN 15237

OEM CÓDIGO / CODE AN15237

POLEA TENSORA MAXIMIZER (FUNDICION GRIS)

Compatible: - PLATAFORMA DE CORTE/CUTTING PLATFORM: 614R, 615R, 616R, 618R, 620R, 622R, 625R, 630R, 810, 816, 818, 820, 812, 814, 822, 825, 925 F, 913 F, 930 F, 916, 925 R, 920, 915 R, 913 R, 924 R, 913, 925, 916 F, 918, 915 F, 918 F, 922 F, 915, 916 R, 920 R, 920 F, 900, 930, 922 R, 918 R, 930 R, 924, 922, 924 F, 930, 920, 924, 918, 913, 922, 900, 925, 915, 920, 918, 920, 925, 922, 918, 600, 630F, 620F, 635F, 618F, 625F, 616F, 622F, 635R

KG 2,53

CÓDIGO / CODE TP-AN 211438

OEM CÓDIGO / CODE AN211438

VER: AN 280725 - QUADRANT

Compatible: -

KG 1,32

CÓDIGO / CODE TP-AN 211440

OEM CÓDIGO / CODE AN211440

SOPORTE ESTR. C/PROF. SEMBR.750-HUB

Compatible: - SEMBRADORAS/DRILL, AIR: 1850
SEMBRADORAS/DRILL, GRAIN: 750

KG 0,92

CÓDIGO / CODE TP-AN 213060

OEM CÓDIGO / CODE AN213060

RUEDA TAPADORA ARMADA C/ROD SEMBR.750

Compatible: - SEMBRADORAS/DRILL, AIR: 1850
SEMBRADORAS/DRILL, GRAIN: 750, 750A

KG 9,3

CÓDIGO / CODE TP-AN 213072

OEM CÓDIGO / CODE AN213072

RETEN 7269/8730 P/SEMBR.JD750

Compatible: - SEMBRADORAS/DRILL, AIR: 1850
SEMBRADORAS/DRILL, GRAIN: 750, 750A

KG 0,02

CÓDIGO / CODE TP-AN 213544

OEM CÓDIGO / CODE AN213544

MAZA CUCHILLA ABRESURCO S/ROD.-HUB

Compatible: - SEMBRADORAS/DRILL, AIR: 1850
SEMBRADORAS/DRILL, GRAIN: 750, 750A

KG 2,25

CÓDIGO / CODE TP-AN 280077

OEM CÓDIGO / CODE AN280077

VER: AN 213060

Compatible: -

KG 0

CÓDIGO / CODE TP-AN 280725

OEM CÓDIGO / CODE AN280725

REGISTRO DE PROF. JD 750 - QUADRANT

Compatible: - SEMBRADORAS/DRILL, AIR: 1850
SEMBRADORAS/DRILL, GRAIN: 750, 750A

KG 1,32

CÓDIGO / CODE TP-AN 280966

OEM CÓDIGO / CODE AN280966

VER: AA 38447 - TIRE AND WHEEL AS

Compatible: -

KG 1,54

CÓDIGO / CODE TP-AN 281813

OEM CÓDIGO / CODE AN281813

RODAMIENTO P/MAZA SEMBRADORA (BAHB 633313 EA) / TAPERED
ROLLER BEARING

Compatible: - SEMBRADORAS/PLANTER: 1565, 1560, 1770, 1775,
1790, 1795, 1860, 750A.

KG 0

CÓDIGO / CODE TP-AS 02020

OEM CÓDIGO / CODE AS02020

ENGRANAJE S/FIN ELEV. RETRILLA Z20x5/8 / CHAIN SPROCKET

Compatible: - COSECHADORAS/COMBINES: 1175AH, 1165, 1175A, 1165A, 1185, 1550, 1450, 1450WTS, 1550S, 1450CWS, 1550CWS, 1550WTS, 1470, 1570, 2000, 2200, 7200, 6200, 7100, 6300, 7500, 7300, 7700, 8700, 8500H, 1175, 1175H, W330

KG 0,8

CÓDIGO / CODE TP-AS 02067

OEM CÓDIGO / CODE AS02067

ENGRANAJE Z 16x5/8

Compatible: - COSECHADORAS/COMBINES: 1175AH, 1165, 1175A, 1165A, 1170, 1185, 1550, 1450, 1450WTS, 1550S, 1450CWS, 1550CWS, 1550WTS, 1470, 1570, 2000, 2200, 7200, 6200, 7100, 6300, 7500, 7300, 7700, 8700, 8500H, 1175, 1175H, W330

KG 0,96

CÓDIGO / CODE TP-AS 03101

OEM CÓDIGO / CODE AS03101

EJE ESTRIADO JUNTA UNIVERSAL / SHAFT

Compatible: - COSECHADORAS/COMBINES: 2000, 2200, 7200, 6200, 7100

KG 0,58

CÓDIGO / CODE TP-AS 06163

OEM CÓDIGO / CODE AS06163

REPAR.CILIN.TUBO DESC."DHB"

Compatible: - COSECHADORAS/COMBINES: 1175AH, 1165, 1175A, 1165A, 1170, 1185, 2000, 2200, 7200, 6200, 7100, 6300, 7500, 7300, 7700, 8700, 8500H, 1175H, 1175

KG 0,03

CÓDIGO / CODE TP-AXE 10874

OEM CÓDIGO / CODE AXE10874

ENGRANAJE Z15/Z22 / DRIVE SPROCKET

Compatible: - COSECHADORAS/COMBINES: 9400, 9410, 9450, 9500, 9500SH, 9510, 9550SH, 9550, 9560SH, 9560, 9600, 9610, 9650CTS, 9650, 9650STS, 9750ST, 9870STS, 9880STS, 9570STS, 9670 STS, 9770 STS, CTS, CTSII, S560, S690, S690HM, T550, T560, T660, T670, W540, W550, W650, W660




KG 2,9

CÓDIGO / CODE TP-AXE 12921

OEM CÓDIGO / CODE AXE12921

SINFIN VERTICAL DE DESCARGA / VERTICAL UNLOADING AUGER

Compatible: - COSECHADORAS/COMBINES: 9660STS, 9670STS, 9760STS, 9770STS, 9860STS, 9870STS, 9880STS, S690



KG 41,9

CÓDIGO / CODE TP-AXE 13749

OEM CÓDIGO / CODE AXE13749

DISTRIBUIDOR CARTER P/JD 9870 **SIN BRIDA**

Compatible: - COSECHADORAS/COMBINES: 9870STS, 9670 STS, 9770 STS, S660, S670, S670HM, S680, S680HM, S685, S685HM, S690, S690HM, S760, S770, S780, S785, S790

KG 0

CÓDIGO / CODE TP-AXE 14339

OEM CÓDIGO / CODE AXE14339

MEDIA POLEA VENTILADOR / HALF SHEAVE, CLEANING FAN DRIVE

Compatible: - COSECHADORAS / COMBINES: 9450, 9470, 9540, 9550, 9560, 9570, 9640, 9650, 9660, 9670, 9750, 9770, 9780, 9860, 9870, 9880, C670, S430, S440, S540, S550, S560, S650, S660, S670, S680, S685, S690, S760, S770, S780, S785, S790



KG 3,96

CÓDIGO / CODE TP-AXE 14891

OEM CÓDIGO / CODE AXE14891

NORIA ELEVADOR RETORNO / RETURN GRAIN ELEVATOR HOUSING

Compatible: - COSECHADORAS / COMBINES: 9870STS, 9670STS, 9770STS, 9570STS, S540, S550, S650, 9470STS, S560, S660, S670, S670HM, S680, S680HM, S685, S685HM, S690, S690HM, S760, S770, S780, S785, S790




KG

CÓDIGO / CODE TP-AXE 18070

OEM CÓDIGO / CODE AXE18070

SINFIN VERTICAL / VERTICAL AUGER

Compatible: - COSECHADORAS/COMBINES: S660, S670, S680, S685, S690, S760, S770, S780, S785, S790



KG 41,9

CÓDIGO / CODE TP-AXE 18070-B

OEM CÓDIGO / CODE

MAZA ESTRIADA PARA SINFIN AXE18070 Z20 / HUB FOR AUGER AXE18070 20T

Compatible: - COSECHADORAS/COMBINE: S660, S670, S680, S685, S690, S760, S770, S780, S785, S790



KG 3,2

CÓDIGO / CODE TP-AXE 18070-D

OEM CÓDIGO / CODE

MAZA ESTRIADA PARA SINFIN AXE18070 / HUB FOR AUGER AXE18070

Compatible: - COSECHADORAS/COMBINE: S660, S670, S680, S685, S690, S760, S770, S780, S785, S790

KG 2,63

CÓDIGO / CODE TP-AXE 24816

OEM CÓDIGO / CODE AXE24816

ACCIONADOR PARA CAJA DE CUCHILLA / ACTUATOR FOR WOBBLE BOX

Compatible: - Plataformas/Platforms: 625D, 630D, 635D, 640D, 630FD, 635FD, 640FD, 730FD, 735FD, 740FD, 745FD, 725D, 730D, 735D, 740D, 925D, 930D, 936D, 600R & F,

KG 1,4

CÓDIGO / CODE TP-AXE 29907

OEM CÓDIGO / CODE AXE 29907

PATIN DE CHAPA PARA DRAAPER

Compatible: -

KG 0

CÓDIGO / CODE TP-AZ 10076

OEM CÓDIGO / CODE AZ10076

VER: DQ 32327

Compatible: -

KG 0

CÓDIGO / CODE TP-AZ 10248

OEM CÓDIGO / CODE AZ10248

CONJUNTO RESORTE, VARIADOR DE VENTILADOR INFERIOR /
SPRING ASSEMBLY, LOWER FAN VARIATOR

Compatible: - COSECHADORAS/COMBINES: 1032, 1042, 1052, 1055, 1065, 1068H, 1133, 1144, 1157, 1155, 1158, 1175AH, 1165, 1175A, 1165A, 1170, 1185, 1550, 1450, 1450WTS, 1550S, 1450CWS, 1550CWS, 1550WTS, 4425, 7200, 6200, 7100, 6300, 7500, 7300, 7700, 7300, 8700, 8500H, 952, 955, 975, 925, 945, 935, 930, 940, 942, 932, 970, 950, 960, 968H, 965, 965H



KG 1,31

CÓDIGO / CODE TP-AZ 19432

OEM CÓDIGO / CODE AZ19432

VER: Z 11331

Compatible: -

KG 0

CÓDIGO / CODE TP-AZ 21465

OEM CÓDIGO / CODE AZ21465

CABLE FRENO

Compatible: - COSECHADORAS/COMBINES: 1055, 1065, 1068H, 1157, 1155, 1158, 1175AH, 1165, 1175A, 1165A, 1166, 1169, 1170, 1185, 4425, 4435, 7200, 6200, 7100, 6300, 7500, 7300, 7700, 7500, 8700, 8500H, 955, 1175, 1175H, 970, 950, 960, 968H, 965, 965H

KG 0,79

CÓDIGO / CODE TP-AZ 22787

OEM CÓDIGO / CODE AZ22787

BALANCIN ZARANDON JD-1075/1175/1450

Compatible: - COSECHADORAS/COMBINES: 1072, 1075, 1175AH, 1165, 1175A, 1165A, 1170, 1174, 1177, 1550, 1450, 1450WTS, 1550S, 1450CWS, 1550CWS, 1550WTS, 1470, 7200, 6200, 7100, 6300, 7500, 7300, 7700, 975, 1175, 1175H, W330

KG 3,66

CÓDIGO / CODE TP-AZ 23184

OEM CÓDIGO / CODE AZ23184

EJE SOPORTE 1075/1175 (ACERO)

Compatible: - COSECHADORAS/COMBINES: 1065, 1068H, 1072, 1075, 1175AH, 1165, 1175A, 1165A, 1166, 1169, 1170, 1174, 1177, 1550, 1450, 1450WTS, 1550S, 1450CWS, 1550CWS, 1550WTS, 4425, 4435, 7200, 6200, 7100, 6300, 7500, 7300, 7700, 975, 1175, 1175H, 968H, 965, 965H, R230, W210, 1076, W230, W430

KG 1,05

CÓDIGO / CODE TP-AZ 23247

OEM CÓDIGO / CODE AZ23247

CARCAZA (CABEZAL SUP.ELEVADOR)

Compatible: - COSECHADORAS/COMBINES: 1175AH, 1165, 1175A, 1165A, 1170, 1185, 7200, 6200, 7100, 6300, 7500, 7300, 7700, 8700, 8500H, 975, 1175H, 1175, 968H, 965, 965H

KG 0

CÓDIGO / CODE TP-AZ 23720

OEM CÓDIGO / CODE AZ23720

VER: AZ 35586

Compatible: -

KG 0

CÓDIGO / CODE TP-AZ 27684

OEM CÓDIGO / CODE AZ27684

BUJE GOMA CON CAÑO INTERIOR

Compatible: - COSECHADORAS/COMBINES: 1065, 1068H, 1072, 1075, 1175AH, 1165, 1175A, 1165A, 1166, 1169, 1174, 1177, 4425, 4435, 7200, 6200, 7100, 6300, 7500, 7300, 7700

KG 0,05

CÓDIGO / CODE TP-AZ 27697

OEM CÓDIGO / CODE AZ27697

EJE ZARANDON C/BUJES JD-1075

Compatible: - COSECHADORAS/COMBINES: 1072, 1075, 1174, 1177, 7200, 6200, 7100, 6300, 7500, 7300, 7700, 975

KG 6,07

CÓDIGO / CODE TP-AZ 28107

OEM CÓDIGO / CODE AZ28107

VER: AZ 42329

Compatible: -

KG 0

CÓDIGO / CODE TP-AZ 28508

OEM CÓDIGO / CODE AZ28508

VER:AZ 40481

Compatible: -

KG 0,5

CÓDIGO / CODE TP-AZ 29239

OEM CÓDIGO / CODE AZ29239

VER REEMPLAZO: DQ 65024

Compatible: -

KG 0

CÓDIGO / CODE TP-AZ 29243

OEM CÓDIGO / CODE AZ29243

CARCAZA CAJA ZARANDA 1075/1175/1450

Compatible: - COSECHADORAS/COMBINES: 1072, 1075, 1175AH, 1165, 1175A, 1165A, 7200, 6200, 7100, 6300, 7500, 7300, 7700, 975, 1175H, 1175

KG 33,5

CÓDIGO / CODE TP-AZ 29301

OEM CÓDIGO / CODE AZ29301

VER: AZ 40311

Compatible: -

KG 0

CÓDIGO / CODE TP-AZ 29946

OEM CÓDIGO / CODE AZ29946

TRAMO SUPERIOR NORIA ELEVADOR CORTO

Compatible: - COSECHADORAS/COMBINES: 1065, 1068H, 1072, 1075, 1085, 1175AH, 1165, 1175A, 1165A, 7200, 6200, 7100, 6300, 7500, 7300, 7700, 1175H, 1175

KG 0

CÓDIGO / CODE TP-AZ 30099

OEM CÓDIGO / CODE AZ30099

CABLE ACERO TUBO DESCARGA 1185

Compatible: - COSECHADORAS/COMBINES: 1065, 1068H, 1072, 1075, 1085, 1185, 7200, 6200, 7100, 8700, 8500H, 975, 985

KG 0,6

CÓDIGO / CODE TP-AZ 30671

OEM CÓDIGO / CODE AZ30671

BUJE SILENTBLOCK

Compatible: - COSECHADORAS/COMBINES: 1085, 1175AH, 1165, 1175A, 1165A, 1170, 1185, 1188, 6300, 7500, 7300, 7700, 8700, 8500H, 985, 1175, 1175H

KG 0,16

CÓDIGO / CODE TP-AZ 30673

OEM CÓDIGO / CODE AZ30673

EJE SOPORTE 1185 (PLAQ.ACERO)

Compatible: - COSECHADORAS/COMBINES: 1085, 1185, 1188, 1550, 1450, 1450WTS, 1550S, 1450CWS, 1550CWS, 1550WTS, 8700, 8500H, 985

KG 1,04

CÓDIGO / CODE TP-AZ 30679

OEM CÓDIGO / CODE AZ30679

EJE ZARANDON C/BUJES JD 1185-1550

Compatible: - COSECHADORAS/COMBINES: 1085, 1185, 1188, 1550, 1450, 1450WTS, 1550S, 1450CWS, 1550CWS, 1550WTS, 1570, 8700, 8500H, 985

KG 6,59

CÓDIGO / CODE TP-AZ 34262

OEM CÓDIGO / CODE AZ34262

VER: Z 20418

Compatible: -

KG 0

CÓDIGO / CODE TP-AZ 34433

OEM CÓDIGO / CODE AZ34433

RETEN VARIADOR DE CILINDRO

Compatible: - COSECHADORAS/COMBINES: 1072, 1075, 1085, 1175AH, 1165, 1175A, 1165A, 1166, 1170, 1174, 1177, 1185, 1188, 1550, 1450, 1450WTS, 1550S, 1450CWS, 1550CWS, 1550WTS, 1470, 1570, 2058, 2056, 2054, 2066, 2064, 2256, 2254, 2258, 2264, 2266, 4425, 4435, 7200, 6200, 7100, 6300, 7500, 7300, 7700, 8700, 8500H, 1175, 1175H, W330

KG 0,25

CÓDIGO / CODE TP-AZ 35564

OEM CÓDIGO / CODE AZ35564

TENSOR

Compatible: - COSECHADORAS/COMBINES: 1065, 1068H, 1075, 1072, 1085, 1175AH, 1165, 1175A, 1165A, 1166, 1169, 1170, 1174, 1177, 1185, 1188, 4425, 4435, 7200, 6200, 7100, 6300, 7500, 7300, 7700, 8700, 8500H, 1175H, 1175

KG 0,4

CÓDIGO / CODE TP-AZ 35586

OEM CÓDIGO / CODE AZ35586

EJE PARA VARIADOR INFERIOR

Compatible: - COSECHADORAS/COMBINES: 1065, 1068H, 1072, 1075, 1085, 1175AH, 1165, 1175A, 1165A, 1166, 1174, 1177, 1185, 1188, 4425, 4435, 7200, 6200, 7100, 6300, 7500, 7300, 7700, 975, 985, 1175, 1175H

KG 4,01

CÓDIGO / CODE TP-AZ 35589

OEM CÓDIGO / CODE AZ35589

RETEN VARIADOR TRACCION /SEAL

Compatible: - COSECHADORAS/COMBINES: 1065, 1068H, 1075, 1072, 1085, 1175AH, 1165, 1175A, 1165A, 1166, 1174, 1177, 1185, 1188, 4425, 4435, 7200, 6200, 7100, 6300, 7500, 7300, 7700, 7500, 1175, 1175H

KG 0,05

CÓDIGO / CODE TP-AZ 36899

OEM CÓDIGO / CODE AZ36899

ESTRELLA MOLINETE JD 1075/1175

Compatible: - COSECHADORAS/COMBINES: 1170, 7200, 6200, 7100
PLATAFORMA DE CORTE/CUTTING PLATFORM: 314R, 810, 816, 818, 820, 812, 814, 319, 316, 325, 314, 300, 323

KG 7,4

CÓDIGO / CODE TP-AZ 36931

OEM CÓDIGO / CODE AZ36931

VER: Z 11437

Compatible: -

KG 0

CÓDIGO / CODE TP-AZ 39183

OEM CÓDIGO / CODE AZ39183

TORNILLO ESPECIAL C/GANCHO

Compatible: - COSECHADORAS/COMBINES: 1032, 1042, 1052, 1055, 1065, 1068H, 1072, 1075, 1085, 1157, 1155, 1158, 1175AH, 1165, 1175A, 1165A, 1166, 1169, 1170, 1174, 1177, 1185, 1188, 1550, 1450, 1450WTS, 1550S, 1450CWS, 1550CWS, 1550WTS, 1470, 1570, 2058, 2056, 2054, 2066, 2064, 2256, 2254, 2258, 2264, 2266, 4425, 4435, 7200, 6200, 7100, 6300, 7500, 7300, 7700, 8700, 8500H, 955, 1175, 1175H, W330

KG 0,14

CÓDIGO / CODE TP-AZ 40311

OEM CÓDIGO / CODE AZ40311

SOPORTE (ANTERIOR AZ 29301)

Compatible: - COSECHADORAS/COMBINES: 1072, 1075, 1174, 1177

KG 4,67

CÓDIGO / CODE TP-AZ 40481

OEM CÓDIGO / CODE AZ40481

DISCO FRENO MANO - CONJ.ARMADO

Compatible: - COSECHADORAS/COMBINES: 1055, 1065, 1068H, 1072, 1075, 1085, 1157, 1155, 1158, 1166, 1169, 1174, 1177, 1188, 4425, 4435

KG 0,5

CÓDIGO / CODE TP-AZ 40873

OEM CÓDIGO / CODE AZ40873

EJE SACAPAJA JD-1185 TRASERO C/DISCO

Compatible: - COSECHADORAS/COMBINES: 1085, 1185, 1188, 8700, 8500H

KG 0

CÓDIGO / CODE TP-AZ 42085

OEM CÓDIGO / CODE AZ42085

EJE, BOMBA HIDROSTATICA / SHAFT, HYDROSTATIC PUMP

Compatible: - COSECHADORAS/COMBINES: 1166, 1169, 1170, 1174, 1177, 1185, 1188, 1550, 1450, 1450WTS, 1550S, 1450CWS, 1550CWS, 1550WTS, 4435, 1175H, 1175



KG 3,02

CÓDIGO / CODE TP-AZ 42329

OEM CÓDIGO / CODE AZ42329

EJE SACAPAJA 1075/1175/1450 DEL/TRAS (Industria Aargentina)

Compatible: - COSECHADORAS/COMBINES: 1072, 1075, 1175AH, 1165, 1175A, 1165A, 1170, 1174, 1177, 1550, 1450, 1450WTS, 1550S, 1450CWS, 1550CWS, 1550WTS, 6300, 7500, 7300, 7700, 1175, 1175H

KG 18,86

CÓDIGO / CODE TP-AZ 42330

OEM CÓDIGO / CODE AZ42330

EJE SACAPAJAS JD-1185/1550 DEL/TRAS (ind Arg)

Compatible: - COSECHADORAS/COMBINES: 1085, 1185, 1188, 8700, 8500H

KG 0

CÓDIGO / CODE TP-AZ 42370

OEM CÓDIGO / CODE AZ42370

VER REEMPLAZO: DQ 65061

Compatible: -

KG 0

CÓDIGO / CODE TP-AZ 44101

OEM CÓDIGO / CODE AZ44101

VER: AZ 38259

Compatible: -

KG 0

CÓDIGO / CODE TP-AZ 51954

OEM CÓDIGO / CODE AZ51954

6021-2RS1 RODAMIENTO / BALL BEARING

Compatible: - COSECHADORAS/COMBINES: 2058, 2056, 2054, 2066, 2064, 2256, 2254, 2258, 2264, 2266, 9580WTS, 9540WTS, 9560WTS, 9640WTS, 9680WTS, 9660WTS, 9780CTS, C670, T550, T560, T660, T670, W540, W550, W650, W660

PLATAFORMA DE CORTE/CUTTING PLATFORM: 622X, 625D, 625X, 630D, 630FD, 630X, 635D, 635FD, 635X, 640D, 640FD, 640X, 645FD, 722PF, 722X, 725D, 725PF, 725X, 730D, 730FD, 730PF, 730X, 735D,

KG 0

CÓDIGO / CODE TP-AZ 54180

OEM CÓDIGO / CODE AZ54180

VER: AZ 30671

Compatible: -

KG 0

CÓDIGO / CODE TP-AZ 54780

OEM CÓDIGO / CODE AZ54780

VER: AZ 30671

Compatible: -

KG 0

CÓDIGO / CODE TP-AZ 56794

OEM CÓDIGO / CODE AZ56794

EJE DE MANDO BOMBA HIDROSTATICA 105cc / DRIVE SHAFT,
HYDROSTATIC PUMP 105cc

Compatible: - Cosechadoras/Combines: 9650, 9650CTS, 9650STS,
9860STS, 9880STS, 9780CTS, 7200, 7300, 7400, 7500, 7700, 7800,
9540, 9640, 9570STS, 9570STS, 9670STS, 9770STS, 9780CTS,
9880STS, 9870STS, Series S, W, T



KG 3,02

CÓDIGO / CODE TP-AZ 56818

OEM CÓDIGO / CODE AZ56818

EJE DE MANDO MOTOR HIDROSTATICO 105cc / SHAFT, HYDRO DRI-
VE MOTOR 105cc

Compatible: - Cosechadoras/Combines: 9650, 9650CTS, 9650STS,
9860STS, 9880STS, 9780CTS, 7200, 7300, 7400, 7500, 7700, 7800,
9570STS, 9570STS, 9670STS, 9770STS, 9870STS, Series S, W, T

KG 3

CÓDIGO / CODE TP-B 13294

OEM CÓDIGO / CODE B13294

RETEN 6908/9280 P/SEMBR.JD-750

Compatible: -

KG 0,02

CÓDIGO / CODE TP-C 3994 E

OEM CÓDIGO / CODE C3994E

VER: DQ 15131

Compatible: -

KG 0

CÓDIGO / CODE TP-CB 207.01

OEM CÓDIGO / CODE CB207.01

CRESTA SACAPAJAS MOD/NUEVO

Compatible: - COSECHADORAS/COMBINES: 1000, 1175AH, 1165, 1175A, 1165A, 1185, 2000, 6300, 7500, 7300, 7700, 8700, 8500H

KG 0

CÓDIGO / CODE TP-CB 20701

OEM CÓDIGO / CODE CB20701

VER: CB 207.01

Compatible: -

KG 0

CÓDIGO / CODE TP-CD 009.01

OEM CÓDIGO / CODE CD009.01

ENGRANAJE NORIA Z 7 (FUNDICION)

Compatible: - COSECHADORAS/COMBINES: 1000, 1175AH, 1165, 1175A, 1165A, 1185, 2000, 2200, 6300, 7500, 7300, 7700, 8700, 8500H

KG 1,27

CÓDIGO / CODE TP-CD 009.01TP

OEM CÓDIGO / CODE CD009.01TP

ENGRANAJE NORIA Z7 ACERO TRATADO

Compatible: - COSECHADORAS/COMBINES: 1000, 1175AH, 1165, 1175A, 1165A, 1185, 2000, 2200, 6300, 7500, 7300, 7700, 8700, 8500H


KG 1,41

CÓDIGO / CODE TP-CE 16800

OEM CÓDIGO / CODE CE16800

ORING 20-024

Compatible: - COSECHADORAS/COMBINES: 9400, 9410, 9450, 9500, 9500SH, 9510, 9580WTS, 9540WTS, 9560WTS, 9550SH, 9550, 9560SH, 9560, 9560STS, 9600, 9610, 9640WTS, 9680WTS, 9660WTS, 9650CTS, 9650, 9650STS, 9750STS, 9660, 9660CTS, 9760STS, 9660STS, 9780, 9780CTS, 9880STS, C670, 9670 STS, 9770 STS, 9570STS, S540, S550, S650, S660, S685, 9470STS, CTS, CTSII, S560, T550, T560, T660, T670, W540, W550, W650, W660



KG 0

CÓDIGO / CODE TP-CE 18278

OEM CÓDIGO / CODE CE18278

PIÑON CAJA MDO S/FIN TUBO DESC.

Compatible: - COSECHADORAS/COMBINES: 9400, 9410, 9450, 9500, 9510, 9510SH, 9550, 9550SH, 9560, 9560SH, 9560STS, 9600, 9610, 9650, 9650CTS, 9650STS, 9660CTS, 9660STS, 9670STS, 9750STS, 9760STS, 9770STS, 9750STS, 9760STS, 9770STS, CTS II

KG 1,18

CÓDIGO / CODE TP-CE 18307

OEM CÓDIGO / CODE CE18307

TAPON / FITTING PLUG

Compatible: - Plataformas/Platforms: 625D, 630D, 635D, 640D, 630FD, 635FD, 640FD, 730FD, 735FD, 740FD, 745FD, 725D, 730D, 735D, 740D

KG 0

CÓDIGO / CODE TP-CE 18445

OEM CÓDIGO / CODE CE18445

EJE CAJA MANDO SIN FIN ELEVADOR GRANO LIMPIO

Compatible: - COSECHADORAS/COMBINES: 9670 STS, 9770 STS, S540, S550, S660, S670, S670HM, S680, S680HM, S685, S685HM, S690, S690HM, S760, S770, S780, S785, S790, 9470STS, 9570STS, 9750STS, 9650STS



KG 0,98

CÓDIGO / CODE TP-CE 18522

OEM CÓDIGO / CODE CE18522

ENGRANAJE REVERSOR Z29 Z14 / GEAR

Compatible: - COSECHADORAS/COMBINES: 9660, 9760STS, 9660STS, 9860STS, 9870STS, 9880STS, 9670 STS, 9770 STS, S650, S660, S670, S670HM, S680, S680HM, S685, S685HM, S690, S690HM, S760, S770, S780, S785, S790, S560



KG 1,45

CÓDIGO / CODE TP-CE 18651

OEM CÓDIGO / CODE CE18651

TAPA DE RODAMIENTO (TP-CA174) / BEARING CAP

Compatible: - PLATAFORMA DE CORTE/CUTTING PLATFORM: 600, 625R, 635F, 622R, 625F, 630R, 620R, 630F, 622F, 620F, 618R, 618F, 615F, 635R, 615R, 614R, 616R, 618, 620, 622, 625, 625D, 630, 630D, 630FD, 635, 635D, 635FD, 640D, 640FD, 645FD, 725D, 730D, 730FD, 735D, 735FD, 740D, 740FD, 745FD, 925D, 930D, 936D, 616, 616F

KG 0

CÓDIGO / CODE TP-CE 18652

OEM CÓDIGO / CODE CE18652

VER: TP-CA136 TAPA / COVER FOR EXT. BEARING

Compatible: -

KG 0

CÓDIGO / CODE TP-CE 18653

OEM CÓDIGO / CODE CE18653

VER: TP-CA129-T TAPA / COVER

Compatible: -

KG 0

CÓDIGO / CODE TP-CE 18661

OEM CÓDIGO / CODE CE18661

TORNILLO ALLEN 8x20 / SCREW

Compatible: - PLATAFORMA DE CORTE / CUTTING PLATFORM: 600, 625R, 635F, 622R, 625F, 630R, 620R, 630F, 622F, 620F, 618R, 618F, 615F, 635R, 615R, 614R, 616R, 618, 620, 622, 622X, 625, 625D, 625X, 630, 630D, 630FD, 630R, 630X, 635, 635D, 635FD, 635X, 640D, 640FD, 640X, 645FD, 722PF, 722X, 725D, 725PF, 725X, 730D, 730FD, 730PF, 730X, 735D, 735FD, 735PF, 735X, 740D, 740FD, 740PF, 740X, 745FD, 925D, 930D, 936D, 616, 616F, RD30F, RD35F, RD40F, RD45F

KG 0,01

CÓDIGO / CODE TP-CE 18663

OEM CÓDIGO / CODE CE18663

TUERCA / RETAINER

Compatible: - PLATAFORMA DE CORTE / CUTTING PLATFORM: 600, 625R, 635F, 622R, 625F, 630R, 620R, 630F, 622F, 620F, 618R, 618F, 615F, 635R, 615R, 614R, 616R, 618, 620, 622, 622X, 625, 625D, 625R, 625X, 630, 630D, 630FD, 630X, 635, 635D, 635FD, 635X, 640D, 640FD, 640X, 645FD, 722PF, 722X, 725D, 725PF, 725X, 730D, 730FD, 730PF, 730X, 735D, 735FD, 735PF, 735X, 740D, 740FD, 740PF, 740X, 745FD, 925D, 930D, 936D, 616, 616F, 622F, RD30F, RD35F, RD40F, RD45F

KG 0

CÓDIGO / CODE TP-CE 18665

OEM CÓDIGO / CODE CE18665

CHAVETA CAJON 10x8x28 / SHAFT KEY

Compatible: - PLATAFORMA DE CORTE / CUTTING PLATFORM: 600, 625R, 635F, 622R, 625F, 630R, 620R, 630F, 622F, 620F, 618R, 618F, 615F, 635R, 615R, 614R, 616R, 618, 620, 620R, 622, 622X, 625, 625D, 625R, 625X, 630, 630D, 630FD, 630X, 635, 635D, 635FD, 635X, 640D, 640FD, 640X, 645FD, 722PF, 722X, 725D, 725PF, 725X, 730D, 730FD, 730PF, 730X, 735D, 735FD, 735PF, 735X, 740D, 740FD, 740PF, 740X, 745FD, 925D, 930D, 936D, 616, 616F, RD30F, RD35F, RD40F, RD45F

KG 0,02

CÓDIGO / CODE TP-CE 18776

OEM CÓDIGO / CODE CE18776

PIÑÓN Z17 P/ CAJA ESCUADRA / PINION SHAFT

Compatible: - Cosechadoras / Combines: 9860STS, 9880STS, 9660STS, 9880STS, 9870STS, 9670STS, 9770STS, Serie S

KG 2,12

CÓDIGO / CODE TP-CE 19249

OEM CÓDIGO / CODE CE19249

VOLANTE / PULLEY

Compatible: - Plataformas/Platforms: 625D, 630D, 635D, 640D, 630FD, 635FD, 640FD, 730FD, 735FD, 740FD, 745FD, 725D, 730D, 735D, 740D

KG 19,64

CÓDIGO / CODE TP-CE 19514

OEM CÓDIGO / CODE CE19514

EJE CAJA DIFERENCIAL / SHAFT, DIFFERENTIAL

Compatible: - COSECHADORAS / COMBINES: 1550, 1450, 1450WTS, 1550S, 1450CWS, 1550CWS, 1550WTS, 1470, 1570, 9600, 1175, 1165, 1175H, W330



KG 4,33

CÓDIGO / CODE TP-CE 19565

OEM CÓDIGO / CODE CE19565

EJE / AXLE

Compatible: - PLATAFORMAS DE CORTE / CUTTING PLATFORM: 625D, 630D, 630FD, 635D, 635FD, 640D, 640FD, 645FD, 725D, 730D, 730FD, 735D, 735FD, 740D, 740FD, 745FD, RD30F, RD35F, RD40F, RD45F

KG 2603

CÓDIGO / CODE TP-CE 19568

OEM CÓDIGO / CODE CE19568

TAPA INFERIOR / CAP

Compatible: - Plataformas/Platforms: 625D, 630D, 635D, 640D, 630FD, 635FD, 640FD, 730FD, 735FD, 740FD, 745FD, 725D, 730D, 735D, 740D

KG 0

CÓDIGO / CODE TP-CE 19571

OEM CÓDIGO / CODE CE19571

PIÑON Z21 / GEAR

Compatible: - Plataformas/Platforms: 625D, 630D, 635D, 640D, 630FD, 635FD, 640FD, 730FD, 735FD, 740FD, 745FD, 725D, 730D, 735D, 740D

KG 3,13

CÓDIGO / CODE TP-CE 19572

OEM CÓDIGO / CODE CE19572

CORONA Z42 / RING GEAR

Compatible: - Plataformas/Platforms: 625D, 630D, 635D, 640D, 630FD, 635FD, 640FD, 730FD, 735FD, 740FD, 745FD, 725D, 730D, 735D, 740D

KG 1005

CÓDIGO / CODE TP-CE 19573

OEM CÓDIGO / CODE CE19573

TAPA SUPERIOR / BUSHING

Compatible: - PLATAFORMAS DE CORTE / CUTTING PLATFORM: 622X, 625D, 625X, 630D, 630FD, 630X, 635D, 635FD, 635X, 640D, 640FD, 640X, 645FD, 722PF, 722X, 725D, 725PF, 725X, 730D, 730FD, 730PF, 730X, 735D, 735FD, 735PF, 735X, 740D, 740FD, 740PF, 740X, 745FD, RD30F, RD35F, RD40F, RD45F

KG 0

CÓDIGO / CODE TP-CE 19586

OEM CÓDIGO / CODE CE19586

TUERCA / NUT

Compatible: - Plataformas/Platforms: 625D, 630D, 635D, 640D, 630FD, 635FD, 640FD, 730FD, 735FD, 740FD, 745FD, 725D, 730D, 735D, 740D



KG 0

CÓDIGO / CODE TP-CE 19587

OEM CÓDIGO / CODE CE19587

CHAVETA PLANA DIN 6885 A10X8X90 / SHAFT KEY

Compatible: - PLATAFORMAS DE CORTE / CUTTING PLATFORM:
622X, 625D, 625X, 630D, 630FD, 630X, 635D, 635FD, 635X, 640D, 640FD, 640X, 645FD, 722PF, 722X, 725D, 725PF, 725X, 730D, 730FD, 730PF, 730X, 735D, 735FD, 735PF, 735X, 740D, 740FD, 740PF, 740X, 745FD, RD30F, RD35F, RD40F, RD45F



KG 0

CÓDIGO / CODE TP-CE 19588

OEM CÓDIGO / CODE CE19588

IR 25X30X20 RODILLO / BALL BEARING

Compatible: - PLATAFORMAS DE CORTE / CUTTING PLATFORM:
622X, 625D, 625X, 630D, 630FD, 630X, 635D, 635FD, 635X, 640D, 640FD, 640X, 645FD, 722PF, 722X, 725D, 725PF, 725X, 730D, 730FD, 730PF, 730X, 735D, 735FD, 735PF, 735X, 740D, 740FD, 740PF, 740X, 745FD, RD30F, RD35F, RD40F, RD45F

KG 0

CÓDIGO / CODE TP-CE 20069

OEM CÓDIGO / CODE CE20069

ARANDELA / SEALING WASHER

Compatible: - Plataformas/Platforms: 625D, 630D, 635D, 640D, 630FD, 635FD, 640FD, 730FD, 735FD, 740FD, 745FD, 725D, 730D, 735D, 740D

KG 0

CÓDIGO / CODE TP-CE 21376

OEM CÓDIGO / CODE CE21376

EJE DE TRANSMISION INFERIOR SINFIN VERTICAL / SHAFT, VERTICAL AUGER LOWER DRIVE

Compatible: - COSECHADORAS/COMBINES: S670 S680 S685 S690 S770 S780 S790 T550 T560 T660



KG 2,26

CÓDIGO / CODE TP-CE 21382

OEM CÓDIGO / CODE CE21382

ARBOL, CAJA DE ENGRANAJES DE DESCARGADOR VERTICAL / SHAFT, INPUT SHAFT VERTICAL UNLOADER GEAR CASE

Compatible: - COSECHADORAS/COMBINES: S670, S680, S685, S690, S770, S780, S785, S790



KG 5,8

CÓDIGO / CODE TP-CE 21934

OEM CÓDIGO / CODE CE21934

ARANDELA / WASHER

Compatible: - Plataformas/Platforms: 625D, 630D, 635D, 640D, 630FD, 635FD, 640FD, 730FD, 735FD, 740FD, 745FD, 725D, 730D, 735D, 740D

KG 0

CÓDIGO / CODE TP-CE 30210

OEM CÓDIGO / CODE CE30210

TUERCA AJUSTE RODAMIENTO (TP-CA106) / NUT

Compatible: - PLATAFORMAS DE CORTE / CUTTING PLATFORM: 600, 625R, 635F, 622R, 625F, 630R, 620R, 630F, 622F, 620F, 618R, 618F, 615F, 635R, 615R, 614R, 616R, 625D, 630D, 630FD, 635D, 635FD, 640D, 640FD, 645FD, 725D, 730D, 730FD, 735D, 735FD, 740D, 740FD, 745FD, S430, S440, S540, S550, S650, S660, S670, S670HM, S680, S680HM, S685, S685HM, S690, S690HM, S760, S770, S780, S785, S790, 616, 618, 620, 622, 625, 630, 635, 622F, RD30F, RD35F, RD40F,



KG 0,06

CÓDIGO / CODE TP-CE 31099

OEM CÓDIGO / CODE CE31099

ARBOL, CAJA DE ENGRANAJES DE DESCARGADOR VERTICAL /
SHAFT, VERTICAL UNLOADER GEAR CASE

Compatible: - COSECHADORAS/COMBINE: 9470STS, 9570STS,
9670STS, 9770STS, S540, S550, S650, S660, S670, S680, S685, S690,
S760, S770, S780, S785, S790



KG 5,8

CÓDIGO / CODE TP-CQ 00031

OEM CÓDIGO / CODE CQ00031

TAPA

Compatible: - Cosechadoras/Combine: 1175AH, 1165, 1170, 1185, 1550,
1450, 1450WTS, 1550S, 1450CWS, 1550CWS, 1550WTS, 1470, 2200,
7200, 6200, 7100, 6300, 7500, 7300, 7700, 8700, 8500H, 1570, 1175,
1175H



KG 0,56

CÓDIGO / CODE TP-CQ 00037

OEM CÓDIGO / CODE CQ00037

ESFERA

Compatible: - Cosechadoras/Combine: 1175AH, 1165, 1170, 1185,
2200, 7200, 6200, 7100, 6300, 7500, 7300, 7700, 8700, 8500H



KG 0

CÓDIGO / CODE TP-CQ 00039

OEM CÓDIGO / CODE CQ00039

CAPA

Compatible: - Cosechadoras/Combine: 1175AH, 1165, 1170, 1185, 1550,
1450, 1450WTS, 1550S, 1450CWS, 1550CWS, 1550WTS, 1470, 2200,
7200, 6200, 7100, 6300, 7500, 7300, 7700, 8700, 8500H, 1570, 1175,
1175H



KG 1,54

CÓDIGO / CODE TP-CQ 00082

OEM CÓDIGO / CODE CQ00082

BUJE SEPARADOR ESPARCIDOR 1185

Compatible: - Cosechadoras/Combine: 1170, 1185, 1550, 1450, 8700, 8500H, 9670 STS, 9770 STS, 1175, 1165, 1175H, 9470STS, 9570STS



KG 0,04

CÓDIGO / CODE TP-CQ 00096

OEM CÓDIGO / CODE CQ00096

TENSOR CON OJO

Compatible: - Cosechadoras/Combine: 1170, 2200, 7200, 6200, 7100, T550, T560, T660, T670

KG 0,43

CÓDIGO / CODE TP-CQ 00097

OEM CÓDIGO / CODE CQ00097

TORNILLO ESPECIAL

Compatible: - Cosechadoras/Combine:: 2200, 7200, 6200, 7100
SEBRADORA: 702, 710, 708, 706, 710

KG 0

CÓDIGO / CODE TP-CQ 00164

OEM CÓDIGO / CODE CQ00164

ROLDANA PLASTICA

Compatible: - Cosechadoras/Combine: 2200, 7200, 6200, 7100

KG 0

CÓDIGO / CODE TP-CQ 00171

OEM CÓDIGO / CODE CQ00171

BUJE BRONCE

Compatible: - Cosechadoras/Combine: 1170, 2200, 7200, 6200, 7100

KG 0,12

CÓDIGO / CODE TP-CQ 00191

OEM CÓDIGO / CODE CQ00191

PIVOTE

Compatible: - Cosechadoras/Combine: 1170, 2200, 7200, 6200, 7100

Plataforma de corte/Cutting Platform: 319, 316, 325, 314, 300, 323

KG 0,16

CÓDIGO / CODE TP-CQ 00192

OEM CÓDIGO / CODE CQ00192

TORNILLO ESPECIAL

Compatible: - Cosechadoras/Combine: 1170, 2200, 7200, 6200, 7100

Plataforma de corte/Cutting Platform: 319, 316, 325, 314, 300, 323

KG 0,21

CÓDIGO / CODE TP-CQ 00193

OEM CÓDIGO / CODE CQ00193

ESPACIADOR

Compatible: - Cosechadoras/Combine: 1170, 2200, 7200, 6200, 7100

Plataforma de corte/Cutting Platform: 319, 316, 325, 314, 300, 323

KG 0,02

CÓDIGO / CODE TP-CQ 00194

OEM CÓDIGO / CODE CQ00194

TORNILLO ESPECIAL

Compatible: - Cosechadoras/Combine: 1170, 2200, 7200, 6200, 7100
SEBRADORA: 710, 708, 706, 909, 911, 907, 913
Plataforma de corte/Cutting Platform: 319, 316, 325, 314, 300, 323



KG 0

CÓDIGO / CODE TP-CQ 00309

OEM CÓDIGO / CODE CQ00309

ARANDELA

Compatible: - Cosechadoras/Combine: 1175AH, 1165, 1170, 1185, 1550,
1450, 1450WTS, 1550S, 1450CWS, 1550CWS, 1550WTS, 1470, 1570,
2200, 7200, 6200, 7100, 6300, 7500, 7300, 7700, 8700, 8500H, 1175,
1175H, W330

KG 0

CÓDIGO / CODE TP-CQ 00423

OEM CÓDIGO / CODE CQ00423

ENGR.BOMBA HID.ACCION MOLINETE

Compatible: - Cosechadoras/Combine: 2200, 7200, 6200, 7100

KG 0,19

CÓDIGO / CODE TP-CQ 00480

OEM CÓDIGO / CODE CQ00480

ANILLO ELASTICO

Compatible: - Cosechadoras/Combine: 1175AH, 1165, 1170, 1185, 1550,
1450, 1450WTS, 1550S, 1450CWS, 1550CWS, 1550WTS, 1470, 2200,
7200, 6200, 7100, 6300, 7500, 7300, 7700, 8700, 8500H, 1570, 1175,
1175H

CABEZAL DE MAÍZ: 203, 204, 205, 206, 870, 670, PM201

PLATAFORMAS DE CORTE / CUTTING PLATFORM: 319, 316, 325, 314,
300, 323

KG 0

CÓDIGO / CODE TP-CQ 00532

OEM CÓDIGO / CODE CQ00532

CRIQUE EJE SACAPAJA

Compatible: - Cosechadoras/Combine: 1175AH, 1165, 1170, 1185, 1550, 1450, 1450WTS, 1550S, 1450CWS, 1550CWS, 1550WTS, 1470, 1570, 2200, 7200, 6200, 7100, 6300, 7500, 7300, 7700, 8700, 8500H, 1175, 1175H, W330

Plataforma de corte/Cutting Platform: 319, 316, 325, 314, 300, 323



KG 0,32

CÓDIGO / CODE TP-CQ 00533

OEM CÓDIGO / CODE CQ00533

ARRASTADOR COLLAR DE EMBRAGUE

Compatible: - Cosechadoras/Combine: 1170, 2200, 7200, 6200, 7100

Plataforma de corte/Cutting Platform: 319, 316, 325, 314, 300, 323

KG 0,55

CÓDIGO / CODE TP-CQ 00534

OEM CÓDIGO / CODE CQ00534

FLANGE - BRIDA ARRASTRE ZAFE

Compatible: - Cosechadoras/Combine: 1175AH, 1165, 1170, 1185, 1550, 1450, 1450WTS, 1550S, 1450CWS, 1550CWS, 1550WTS, 1470, 1570, 2200, 4435, 7200, 6200, 7100, 6300, 7500, 7300, 7700, 8700, 8500H, 1175, 1175H, W330

Plataforma de corte/Cutting Platform: 319, 316, 325, 314, 300, 323



KG 1,75

CÓDIGO / CODE TP-CQ 00731

OEM CÓDIGO / CODE CQ00731

RESORTE

Compatible: - Cosechadoras/Combine: 1170, 2200, 7200, 6200, 7100

Plataforma de corte/Cutting Platform: 319, 316, 325, 314, 300, 323

KG 0

CÓDIGO / CODE TP-CQ 01191

OEM CÓDIGO / CODE CQ01191

ANILLO SEEGER 82 A

Compatible: - Cosechadoras/Combine: 1175AH, 1165, 2200, 7200, 6200, 7100, 6300, 7500, 7300, 7700

KG 0

CÓDIGO / CODE TP-CQ 01249

OEM CÓDIGO / CODE CQ 01249

ARANDELA PLANA

Compatible: - Cosechadoras/Combine: 1175AH, 1165, 1170, 1185, 1550, 1450, 1450WTS, 1550S, 1450CWS, 1550CWS, 1550WTS, 1470, 1570, 2200, 7200, 6200, 7100, 6300, 7500, 7300, 7700, 8700, 8500H, 1175, 1175H, W330

SEMBRADORA: 600, 702, 710, 708, 706, 710RF, 712, 716, 909, 911, 907, 913, 9200, 9209, 9211

CABEZAL DE MAÍZ: 203,204, 205, 206, 870, 670, PM201

KG 0

CÓDIGO / CODE TP-CQ 01258

OEM CÓDIGO / CODE CQ01258

MEDIA CAJA RODAMIENTO

Compatible: - Cosechadoras/Combine: 1175AH, 1165, 1170, 1185, 1550, 1450, 1450WTS, 1550S, 1450CWS, 1550CWS, 1550WTS, 1470, 2200, 7200, 6200, 7100, 6300, 7500, 7300, 7700, 8700, 8500H, 1570, 1175, 1175H

KG 0,33

CÓDIGO / CODE TP-CQ 01457

OEM CÓDIGO / CODE CQ01457

BALDE GOMA NORIA G.Limp/ Retorno - JD 1175/1185

Compatible: - Cosechadoras/Combine: 1175AH, 1165, 1170, 1185, 1550, 1450, 1450WTS, 1550S, 1450CWS, 1550CWS, 1550WTS, 1470, 1570, 2200, 7200, 6200, 7100, 6300, 7500, 7300, 7700, 8700, 8500H, 1175, 1175H, W330

KG 0

CÓDIGO / CODE TP-CQ 02017

OEM CÓDIGO / CODE CQ02017

ENGRANAJE Z13x5/8 TRAN. S/FIN ALIME / SPROCKET

Compatible: - Cosechadoras/Combine: 1175AH, 1165, 1170, 1185, 1550, 1450, 1450WTS, 1550S, 1450CWS, 1550CWS, 1550WTS, 1470, 1570, 2200, 7200, 6200, 7100, 6300, 7500, 7300, 7700, 8700, 8500H, 1175, 1175H, W330

KG 0,42

CÓDIGO / CODE TP-CQ 02190

OEM CÓDIGO / CODE CQ02190

CUBO

Compatible: - Cosechadoras/Combine: 1175AH, 1165, 1170, 1185, 1550, 1450, 1450WTS, 1550S, 1450CWS, 1550CWS, 1550WTS, 1470, 1570, 7200, 6200, 7100, 6300, 7500, 7300, 7700, 8700, 8500H, 1175, 1175H, W330



KG 1,15

CÓDIGO / CODE TP-CQ 02298

OEM CÓDIGO / CODE CQ02298

CHAVETA

Compatible: - Cosechadoras/Combine: 1175AH, 1165, 1175A, 1165A, 1175H4, 1170, 1185, 1550, 1450, 1450WTS, 1550S, 1450CWS, 1550CWS, 1550WTS, 1470, 1570, 7200, 6200, 7100, 6300, 7500, 7300, 7700, 7700H4, 8700, 8500H, 1175, 1175H, W330

KG 0

CÓDIGO / CODE TP-CQ 02424

OEM CÓDIGO / CODE CQ02424

BUJE

Compatible: - Cosechadoras/Combine: 1175AH, 1165, 1170, 1185, 1550, 1450, 1450WTS, 1550S, 1450CWS, 1550CWS, 1550WTS, 1470, 1570, 7200, 6200, 7100, 6300, 7500, 7300, 7700, 8700, 8500H, 1175, 1175H, W330



KG 0,21

CÓDIGO / CODE TP-CQ 02745

OEM CÓDIGO / CODE CQ02745

CHAVETA MEDIA LUNA

Compatible: - Cosechadoras/Combines: 1175AH, 1165, 1170, 7200, 6200, 7100, 6300, 7500, 7300, 7700



KG 0,02

CÓDIGO / CODE TP-CQ 02796

OEM CÓDIGO / CODE CQ02796

EJE TAMBOR ACARREADOR

Compatible: - Cosechadoras/Combine: 1175AH, 1165, 7200, 6200, 7100, 6300, 7500, 7300, 7700, 1175, 1175H

KG 5,3

CÓDIGO / CODE TP-CQ 02846

OEM CÓDIGO / CODE CQ02846

MANIVELA

Compatible: - Cosechadoras/Combine: 1175AH, 1165, 1170, 1185, 1550, 1450, 1450WTS, 1550S, 1450CWS, 1550CWS, 1550WTS, 1470, 1570, 7200, 6200, 7100, 6300, 7500, 7300, 7700, 8700, 8500H, 1175, 1175H, W330



KG 0,7

CÓDIGO / CODE TP-CQ 02918

OEM CÓDIGO / CODE CQ02918

BUJE DE BRONCE PERNO TREN TRASERO

Compatible: - Cosechadoras/Combine: 1175AH, 1165, 1170, 1185, 1550, 1450, 1450WTS, 1550S, 1450CWS, 1550CWS, 1550WTS, 1470, 1570, 7200, 6200, 7100, 6300, 7500, 7300, 7700, 8700, 8500H, 1175, 1175H, W330



KG 0,19

CÓDIGO / CODE TP-CQ 03269

OEM CÓDIGO / CODE CQ03269

CABLE ACERO TUBO DES.C/GR.1175

Compatible: - Cosechadoras/Combine: 1175AH, 1165, 1170, 1185, 7200, 6200, 7100, 6300, 7500, 7300, 7700, 8700, 8500H, 1175, 1175H

KG 0,2

CÓDIGO / CODE TP-CQ 03710

OEM CÓDIGO / CODE CQ03710

EJE PARA ENGRANAJE TENSOR

Compatible: - Cosechadoras/Combine: 1175AH, 1165, 1170, 1185, 1450, 1450WTS, 1550S, 1450CWS, 1550CWS, 1550WTS, 7200, 6200, 7100, 6300, 7500, 7300, 7700, 8700, 8500H, 1175H, 1175

KG 0,09

CÓDIGO / CODE TP-CQ 03733

OEM CÓDIGO / CODE CQ03733

POLEA

Compatible: - Cosechadoras/Combine: 1170, 1185, 7200, 6200, 7100, 6300, 7500, 7300, 7700, 8700, 8500H, 1175H, 1175

KG 0,93

CÓDIGO / CODE TP-CQ 04233

OEM CÓDIGO / CODE CQ04233

EJE (Esparcidor de paja) / PIN (Straw spreader blades)

Compatible: - Cosechadoras/Combines: 1175AH, 1165, 1185, 7200, 6200, 7100, 6300, 7500, 7300, 7700, 1175H, 1175

KG 1,3

CÓDIGO / CODE TP-CQ 04302

OEM CÓDIGO / CODE CQ04302

ENGRANAJE Z22x1" / SPROCKET

Compatible: - Cosechadoras/Combine: 1175AH, 1165, 1170, 1185, 1550, 1450, 1450WTS, 1550S, 1450CWS, 1550CWS, 1550WTS, 1470, 1570, 7200, 6200, 7100, 6300, 7500, 7300, 7700, 8700, 8500H, 1175, 1175H, W330

CABEZAL DE MAÍZ: PM321

KG 2,17

CÓDIGO / CODE TP-CQ 04303

OEM CÓDIGO / CODE CQ04303

ENGRANAJE Z34 x 1" / SPROCKET

Compatible: - Cosechadoras/Combine: 1175AH, 1165, 1170, 1185, 1550, 1450, 1450WTS, 1550S, 1450CWS, 1550CWS, 1550WTS, 7200, 6200, 7100, 6300, 7500, 7300, 7700, 8700, 8500H, 1175H, 1175

CABEZAL DE MAÍZ: PM321

KG 3,76

CÓDIGO / CODE TP-CQ 04355

OEM CÓDIGO / CODE CQ04355

RESORTE DE FRENO - ACERO INOX.

Compatible: - Cosechadoras/Combine: 1175AH, 1165, 7200, 6200, 7100, 6300, 7500, 7300, 7700, 1175, 1175H

KG 0,01

CÓDIGO / CODE TP-CQ 05043

OEM CÓDIGO / CODE CQ05043

****VER CQ 58485**** PIÑON Z11 REDUCCION FINAL

Compatible: -

KG 0

CÓDIGO / CODE TP-CQ 05077

OEM CÓDIGO / CODE CQ05077

POLEA VARIADOR TRACCION

Compatible: - Cosechadoras/Combine: 1175AH, 1165, 7200, 6200, 7100, 6300, 7500, 7300, 7700, 1175, 1175H




KG 14,45

CÓDIGO / CODE TP-CQ 05079

OEM CÓDIGO / CODE CQ05079

POLEA VARIADOR TRACCION

Compatible: - Cosechadoras/Combine: 1175AH, 1165, 7200, 6200, 7100, 6300, 7500, 7300, 7700, 1175, 1175H



KG 29,98

CÓDIGO / CODE TP-CQ 05080

OEM CÓDIGO / CODE CQ05080

POLEA VARIADOR TRACCION

Compatible: - Cosechadoras/Combine: 1175AH, 1165, 1175A, 1165A, 1175H4, 1185, 7200, 6200, 7100, 6300, 7500, 7300, 7700, 7700H4, 1175, 1175H



KG 14,92

CÓDIGO / CODE TP-CQ 05083

OEM CÓDIGO / CODE CQ05083

BRIDA - CAME

Compatible: - Cosechadoras/Combine: 1175AH, 1165, 1185, 7200, 6200, 7100, 6300, 7500, 7300, 7700, 1175, 1175H

KG 0,69

CÓDIGO / CODE TP-CQ 05090

OEM CÓDIGO / CODE CQ05090

CUBO DENTADO

Compatible: - Cosechadoras/Combine: 1175AH, 1165, 7200, 6200, 7100, 6300, 7500, 7300, 7700, 1175, 1175H

KG 4,38

CÓDIGO / CODE TP-CQ 05094

OEM CÓDIGO / CODE CQ05094

TORNILLO

Compatible: - Cosechadoras/Combine: 1175AH, 1165, 1185, 7200, 6200, 7100, 6300, 7500, 7300, 7700, 1175, 1175H

KG 0,13

CÓDIGO / CODE TP-CQ 05100

OEM CÓDIGO / CODE CQ05100

PALIER LARGO - IZQUIERDO

Compatible: - Cosechadoras/Combine: 1175AH, 1165, 7200, 6200, 7100, 6300, 7500, 7300, 7700, 1175, 1175H



KG 6,34

CÓDIGO / CODE TP-CQ 05101

OEM CÓDIGO / CODE CQ05101

PALIER (Z:23 , L:401 MM) / SHAFT

Compatible: - Cosechadoras/Combine: 1175AH, 1165, 7200, 6200, 7100, 6300, 7500, 7300, 7700



KG 3,43

CÓDIGO / CODE TP-CQ 05115

OEM CÓDIGO / CODE CQ05115

ESPARRAGO PARA CUBO

Compatible: - Cosechadoras/Combine: 1175AH, 1165, 1185, 7200, 6200, 7100, 6300, 7500, 7300, 7700, 1175, 1175H

KG 0,05

CÓDIGO / CODE TP-CQ 05119

OEM CÓDIGO / CODE CQ05119

TORNILLO VARIADOR TRACCION

Compatible: - Cosechadoras/Combines: 1175AH, 1165, 1170, 1185, 1550, 1450, 1450WTS, 1550S, 1450CWS, 1550CWS, 1550WTS, 1470, 1570, 7200, 6200, 7100, 6300, 7500, 7300, 7700, 8700, 8500H, 1175, 1175H, W330

KG 0,21

CÓDIGO / CODE TP-CQ 05307

OEM CÓDIGO / CODE CQ05307

CAJA COJINETE

Compatible: - Cosechadoras/Combines: 1175AH, 1165, 7200, 6200, 7100, 6300, 7500, 7300, 7700, 1175, 1175H



KG 0,82

CÓDIGO / CODE TP-CQ 05418

OEM CÓDIGO / CODE CQ05418

PIÑÓN Z12 MANDO FINAL REDUCTOR

Compatible: - Cosechadoras/Combines: 1175AH, 1165, 7200, 6200, 7100, 6300, 7500, 7300, 7700



KG 3,01

CÓDIGO / CODE TP-CQ 05571

OEM CÓDIGO / CODE CQ05571

TORNILLO PARA EJE INTERMEDIARIO

Compatible: - Cosechadoras/Combines: 1175AH, 1165, 7200, 6200, 7100, 6300, 7500, 7300, 7700, 1175, 1175H



KG 0,09

CÓDIGO / CODE TP-CQ 05577

OEM CÓDIGO / CODE CQ05577

EJE INTERMEDIARIO CAJA VELOCIDAD / SHAFT

Compatible: - Cosechadoras/Combines: 1175AH, 1165, 7200, 6200, 7100, 6300, 7500, 7300, 7700, 1175, 1175H



KG 4,22

CÓDIGO / CODE TP-CQ 05889

OEM CÓDIGO / CODE CQ05889

ENGRANAJE VARIADOR SUPERIOR Z13x3/4

Compatible: - Cosechadoras/Combines: 1175AH, 1165, 1170, 1185, 1550, 1450, 1450WTS, 1550S, 1450CWS, 1550CWS, 1550WTS, 1470, 1570, 7200, 6200, 7100, 6300, 7500, 7300, 7700, 8700, 8500H, 1175, 1175H, W330

KG 0,71

CÓDIGO / CODE TP-CQ 05891

OEM CÓDIGO / CODE CQ05891

EJE VARIADOR SUPERIOR VENTILADOR / SHAFT

Compatible: - Cosechadoras/Combines: 1175AH, 1165, 1170, 1185, 7200, 6200, 7100, 6300, 7500, 7300, 7700, 8700, 8500H, 1175, 1175H



KG 1,9

CÓDIGO / CODE TP-CQ 06558

OEM CÓDIGO / CODE CQ06558

EJE EMBOCADOR 1075

Compatible: - Cosechadoras/Combines: 7200, 6200, 7100

KG 21,2

CÓDIGO / CODE TP-CQ 06560

OEM CÓDIGO / CODE CQ06560

EJE TAMBOR ACARREADOR JD-1175/1450

Compatible: - Cosechadoras/Combines: 1175AH, 1165, 1170, 1550, 1450, 1450WTS, 1550S, 1450CWS, 1550CWS, 1550WTS, 1470, 7200, 6200, 7100, 6300, 7500, 7300, 7700, 1175, 1175H

KG 5,28

CÓDIGO / CODE TP-CQ 06569

OEM CÓDIGO / CODE CQ06569

PALIER CORTO - DERECHO (L: 660 MM)

Compatible: - Cosechadoras/Combines: 1175AH, 1165, 7200, 6200, 7100, 6300, 7500, 7300, 7700, 1175, 1175H



KG 5,96

CÓDIGO / CODE TP-CQ 06628

OEM CÓDIGO / CODE CQ06628

ESPINA ELASTICA 3,5x40

Compatible: - Cosechadoras/Combines: 1175AH, 1165, 1170, 1185, 1550, 1450, 1450WTS, 1550S, 1450CWS, 1550CWS, 1550WTS, 1470, 1570, 7200, 6200, 7100, 6300, 7500, 7300, 7700, 8700, 8500H, 1175H, 1175, W330

Sembradora/Seeders: 600, 702, 710, 708, 706, 710RF, 712, 716

KG 0

CÓDIGO / CODE TP-CQ 06668

OEM CÓDIGO / CODE CQ06668

ENGRANAJE C/EXCENTR.TRANS.SACAP (FUND. NODULAR)

Compatible: - Cosechadoras/Combines: 1175AH, 1165, 1170, 1185, 7200, 6200, 7100, 6300, 7500, 7300, 7700, 8700, 8500H



KG 3,16

CÓDIGO / CODE TP-CQ 06671

OEM CÓDIGO / CODE CQ 06671

ARANDELA

Compatible: - Cosechadoras/Combines: 1175AH, 1165, 1170, 1185, 1550, 1450, 1450WTS, 1550S, 1450CWS, 1550CWS, 1550WTS, 1470, 1570, 7200, 6200, 7100, 6300, 7500, 7300, 7700, 8700, 8500H, S430, S440, 1175, 1175H, W330

Sembradora/Seeders: 600, 702, 710, 708, 706, 710RF, 712, 716, 909, 911, 907, 913, 1107, 1100, 1109, 1111, 1113, 2115, 2113, 2130, 2134, 2122, 2109, 2126, 2117, 2111, 9200, 9209, 9211

KG 0

CÓDIGO / CODE TP-CQ 06789

OEM CÓDIGO / CODE CQ06789

CHAPA

Compatible: - Cosechadoras/Combines: 1175AH, 1165, 1170, 1550, 1450, 1450WTS, 1550S, 1450CWS, 1550CWS, 1550WTS, 1470, 7200, 6200, 7100, 6300, 7500, 7300, 7700, 1175, 1175H, W330

KG 0

CÓDIGO / CODE TP-CQ 06804

OEM CÓDIGO / CODE CQ06804

BUJE DE BRONCE P/ENG.DQ 09159

Compatible: - Cosechadoras/Combines: 1175AH, 1165, 1170, 1185, 1550, 1450, 1450WTS, 1550S, 1450CWS, 1550CWS, 1550WTS, 1470, 1570, 7200, 6200, 7100, 6300, 7500, 7300, 7700, 8700, 8500H, 1175, 1175H, W330


KG 0,16

CÓDIGO / CODE TP-CQ 06812

OEM CÓDIGO / CODE CQ06812

MEDIA POLEA VARIADOR CILINDRO

Compatible: - Cosechadoras/Combines: 1175AH, 1165, 1170, 1185, 1550, 1450, 1450WTS, 1550S, 1450CWS, 1550CWS, 1550WTS, 1470, 1570, 7200, 6200, 7100, 6300, 7500, 7300, 7700, 8700, 8500H, 1175, 1175H, W330



KG 31,36

CÓDIGO / CODE TP-CQ 06813

OEM CÓDIGO / CODE CQ06813

CUBO P/POLEA DEL CILINDRO CON REDUCTOR(B) (ACERO FORJADO)

Compatible: - Cosechadoras/Combines: 1170, 1550, 1450, 1450WTS, 1550S, 1450CWS, 1550CWS, 1550WTS, 1470, 1570, 7200, 6200, 7100, 1175, 1165, 1175H, W330



KG 12,78

CÓDIGO / CODE TP-CQ 07602

OEM CÓDIGO / CODE CQ07602

EJE DERECHO P/PUA RETRACTIL

Compatible: - Cosechadoras/Combines: 1170, 7200, 6200, 7100
Plataforma de corte/Cutting Platform: 319, 316, 325, 314, 300, 323



KG 1,2

CÓDIGO / CODE TP-CQ 07603

OEM CÓDIGO / CODE CQ07603

EJE IZQUIERDO P/PUA RETRACTIL

Compatible: - Cosechadoras/Combines: 1170, 7200, 6200, 7100
Plataforma de corte/Cutting Platform: 319, 316, 325, 314, 300, 323



KG 1,2

CÓDIGO / CODE TP-CQ 08047

OEM CÓDIGO / CODE CQ08047

RETEN

Compatible: - Cosechadoras/Combines: 1175AH, 1165, 1170, 1185, 1550, 1450, 1450WTS, 1550S, 1450CWS, 1550CWS, 1550WTS, 1470, 1570, 7200, 6200, 7100, 6300, 7500, 7300, 7700, 8700, 8500H, 1175, 1175H, W330

KG 0,07

CÓDIGO / CODE TP-CQ 08079

OEM CÓDIGO / CODE CQ08079

LEVA VARIADOR

Compatible: - Cosechadoras/Combines: 1175AH, 1165, 1185, 7200, 6200, 7100, 6300, 7500, 7300, 7700, 1175, 1175H

KG 3,83

CÓDIGO / CODE TP-CQ 08203

OEM CÓDIGO / CODE CQ08203

ENGRANAJE Z 56x5/8 EMBUJADO / SPROCKET 56T

Compatible: - Cosechadoras/Combines: 1165, 1175, 1170, 1185, 1550, 1450, 1450CWS, 1550CWS, 1450WTS, 1550S, 1550WTS, 1470, 1570, 7200, 6200, 7100, 6300, 7500, 7300, 7700, 8700, 8500H, W330



KG 3,7

CÓDIGO / CODE TP-CQ 08230

OEM CÓDIGO / CODE CQ08230

BUJE BRONCE

Compatible: - Cosechadoras/Combines: 1175AH, 1165, 1170, 1185, 1550, 1450, 1450WTS, 1550S, 1450CWS, 1550CWS, 1550WTS, 1470, 1570, 7200, 6200, 7100, 6300, 7500, 7300, 7700, 8700, 8500H, 1175, 1175H, W330



KG 0,03

CÓDIGO / CODE TP-CQ 08325

OEM CÓDIGO / CODE CQ08325

ARRASTRADOR

Compatible: - Cosechadoras/Combines: 1175AH, 1165, 1170, 1185, 1550, 1450, 1450WTS, 1550S, 1450CWS, 1550CWS, 1550WTS, 1470, 1570, 7200, 6200, 7100, 6300, 7500, 7300, 7700, 8700, 8500H, 1175, 1175H, W330

KG 1,13

CÓDIGO / CODE TP-CQ 08901

OEM CÓDIGO / CODE CQ08901

APOYO

Compatible: - Cosechadoras/Combines: 7200, 6200, 7100, 6300, 7500, 7300, 7700

KG 0,2

CÓDIGO / CODE TP-CQ 08915

OEM CÓDIGO / CODE CQ08915

PERNO TENSOR CORREA T/FUERZA

Compatible: - Cosechadoras/Combines: 1175AH, 1165, 1170, 1185, 1550, 1450, 1450WTS, 1550S, 1450CWS, 1550CWS, 1550WTS, 1470, 1570, 7200, 6200, 7100, 6300, 7500, 7300, 7700, 8700, 8500H, S430, S440, 1175, 1175H, W330

KG 0,69

CÓDIGO / CODE TP-CQ 08955

OEM CÓDIGO / CODE CQ08955

APOYO

Compatible: - Cosechadoras/Combines: 7200, 6200, 7100, 6300, 7500, 7300, 7700

KG 4,92

CÓDIGO / CODE TP-CQ 08996

OEM CÓDIGO / CODE CQ08996

ENGRANAJE Z 13 ACARREADOR LAT.

Compatible: - Cosechadoras/Combines: 1175AH, 1165, 1170, 1185, 1550, 1450, 1450WTS, 1550S, 1450CWS, 1550CWS, 1550WTS, 1470, 7200, 6200, 7100, 6300, 7500, 7300, 7700, 8700, 8500H, 1175, 1175H



KG 2,72

CÓDIGO / CODE TP-CQ 08997

OEM CÓDIGO / CODE CQ08997

ENGRANAJE Z 13 ACARREADOR CENTRAL

Compatible: - Cosechadoras/Combines: 1175AH, 1165, 1170, 1550, 1450, 1450WTS, 1550S, 1450CWS, 1550CWS, 1550WTS, 1470, 7200, 6200, 7100, 6300, 7500, 7300, 7700, 1175, 1175H

KG 2,89

CÓDIGO / CODE TP-CQ 09018

OEM CÓDIGO / CODE CQ09018

EXCENTRICO

Compatible: - Cosechadoras/Combines: 1175AH, 1165, 1170, 1185, 1550, 1450, 1450WTS, 1550S, 1450CWS, 1550CWS, 1550WTS, 7200, 6200, 7100, 6300, 7500, 7300, 7700, 8700, 8500H, 1175, 1175H

KG 1,14

CÓDIGO / CODE TP-CQ 09041

OEM CÓDIGO / CODE CQ09041

EJE BIELA Y BARRA VAIVEN 1175/1450

Compatible: - Cosechadoras/Combines: 1175AH, 1165, 1170, 1550, 1450, 1450WTS, 1550S, 1450CWS, 1550CWS, 1550WTS, 1470, 7200, 6200, 7100, 6300, 7500, 7300, 7700, 1175, 1175H, W330

KG 11,24

CÓDIGO / CODE TP-CQ 09164

OEM CÓDIGO / CODE CQ09164

ENGRANAJE Z 22x5/8

Compatible: - Cosechadoras/Combines: 1175AH, 1165, 1170, 1185, 1550, 1450, 1450WTS, 1550S, 1450CWS, 1550CWS, 1550WTS, 1470, 1570, 7200, 6200, 7100, 6300, 7500, 7300, 7700, 8700, 8500H, 1175, 1175H, W330

KG 0,51

CÓDIGO / CODE TP-CQ 09301

OEM CÓDIGO / CODE CQ09301

FLANGE - TAPA

Compatible: - Cosechadoras/Combines: 1175AH, 1165, 1170, 1550, 1450, 1450WTS, 1550S, 1450CWS, 1550CWS, 1550WTS, 7200, 6200, 7100, 6300, 7500, 7300, 7700, 1175, 1175H



KG 2,23

CÓDIGO / CODE TP-CQ 09302

OEM CÓDIGO / CODE CQ09302

ANILLO

Compatible: - Cosechadoras/Combines: 1175AH, 1165, 1170, 1550, 1450, 1450WTS, 1550S, 1450CWS, 1550CWS, 1550WTS, 7200, 6200, 7100, 6300, 7500, 7300, 7700, 1175, 1175H

KG 0,81

CÓDIGO / CODE TP-CQ 09345

OEM CÓDIGO / CODE CQ09345

EJE ELEVADOR DE RETORNO

Compatible: - Cosechadoras/Combines: 1175AH, 1165, 1170, 1185, 1550, 1450, 1450WTS, 1550S, 1450CWS, 1550CWS, 1550WTS, 1470, 1570, 7200, 6200, 7100, 6300, 7500, 7300, 7700, 8700, 8500H, 1175, 1175H, W330

KG 2,44

CÓDIGO / CODE TP-CQ 09761

OEM CÓDIGO / CODE CQ09761

GUIA DE MADERA TRANSM.PLATAF.

Compatible: - Cosechadoras/Combines: 1175AH, 1165, 1185, 7200, 6200, 7100, 6300, 7500, 7300, 7700, 8700, 8500H, 1175, 1175H

KG 0

CÓDIGO / CODE TP-CQ 09762

OEM CÓDIGO / CODE CQ09762

GUIA DE MADERA TRANSM.PLATAF.

Compatible: - Cosechadoras/Combines: 1175AH, 1165, 1185, 7200, 6200, 7100, 6300, 7500, 7300, 7700, 8700, 8500H, 1175, 1175H

KG 0

CÓDIGO / CODE TP-CQ 09763

OEM CÓDIGO / CODE CQ09763

GUIA CADENA

Compatible: - Cosechadoras/Combines: 1175AH, 1165, 1170, 1550, 1450, 1450WTS, 1550S, 1450CWS, 1550CWS, 1550WTS, 1470, 7200, 6200, 7100, 6300, 7500, 7300, 7700, 1570, 1175, 1175H

KG 0

CÓDIGO / CODE TP-CQ 09764

OEM CÓDIGO / CODE CQ09764

GUIA CADENA

Compatible: - Cosechadoras/Combines: 1175AH, 1165, 1170, 1550, 1450, 1450WTS, 1550S, 1450CWS, 1550CWS, 1550WTS, 1470, 7200, 6200, 7100, 6300, 7500, 7300, 7700, 1570, 1175, 1175H

KG 0

CÓDIGO / CODE TP-CQ 10156

OEM CÓDIGO / CODE CQ10156

EJE TRANSM.INTERM.PICADOR PAJA 1075/1175

Compatible: - Cosechadoras/Combines: 1175AH, 1165, 7200, 6200, 7100, 6300, 7500, 7300, 7700, 1175, 1175H

KG 2,04

CÓDIGO / CODE TP-CQ 10345

OEM CÓDIGO / CODE CQ10345

EJE TOMA FUERZA 1075-1175

Compatible: - Cosechadoras/Combines: 1175AH, 1165, 7200, 6200, 7100, 6300, 7500, 7300, 7700, 1175, 1175H

KG 4,86

CÓDIGO / CODE TP-CQ 10438

OEM CÓDIGO / CODE CQ10438

PASADOR

Compatible: - Cosechadoras/Combines: 1175AH, 1165, 1170, 1185, 1550, 1450, 1450WTS, 1550S, 1450CWS, 1550CWS, 1550WTS, 1470, 1570, 7200, 6200, 7100, 6300, 7500, 7300, 7700, 8700, 8500H, 1175, 1175H, W330



KG 0,03

CÓDIGO / CODE TP-CQ 10540

OEM CÓDIGO / CODE CQ10540

ROLDANA P/CABLE TUBO DESCARGA

Compatible: - Cosechadoras/Combines: 1185, 7200, 6200, 7100, 8700, 8500H



KG 0,19

CÓDIGO / CODE TP-CQ 10664

OEM CÓDIGO / CODE CQ10664

EJE PARA POLEA TENSORA

Compatible: - Cosechadoras/Combines: 1175AH, 1165, 1170, 1185, 1550, 1450, 1450WTS, 1550S, 1450CWS, 1550CWS, 1550WTS, 1470, 1570, 7200, 6200, 7100, 6300, 7500, 7300, 7700, 8700, 8500H, 1175, 1175H, W330

Plataforma de corte/Cutting Platform: 319, 316, 325, 314, 300, 323

KG 0,11

CÓDIGO / CODE TP-CQ 10754

OEM CÓDIGO / CODE CQ10754

VER REEMPLAZO DQ 10757 ENGRANAJE TENSOR ARMADO P/ MAICERO

Compatible: -

KG 0,56

CÓDIGO / CODE TP-CQ 10768

OEM CÓDIGO / CODE CQ10768

ENGRANAJE ARMADO Z 17x5/8 MAICERO

Compatible: - Cosechadoras/Combines: 1470, 1570, 1175H, W330
Sembradora/Seeders: 2115, 2113, 2130, 2134, 2122, 2109, 2126, 2117, 2111, 9213, 9211, 9215, 9200, 9218

Cabezal de maíz/Corn head: 203, 204, 206, 205, 870, 670, PM201

KG 0,42

CÓDIGO / CODE TP-CQ 10770

OEM CÓDIGO / CODE CQ10770

PUNTA EJE TRASERA JD 1075/1175

Compatible: - Cosechadoras/Combines: 7200, 6200, 7100, 6300, 7500, 7300, 7700



KG 8,22

CÓDIGO / CODE TP-CQ 10948

OEM CÓDIGO / CODE CQ10948

DEFLECTOR PICADOR PAJA

Compatible: - Cosechadoras/Combines: 1175AH, 1165, 1170, 1185, 7200, 6200, 7100, 6300, 7500, 7300, 7700, 8700, 8500H, 1175H, 1175

KG 0

CÓDIGO / CODE TP-CQ 10949

OEM CÓDIGO / CODE CQ10949

DEFLECTOR PICADOR PAJA

Compatible: - Cosechadoras/Combines: 1175AH, 1165, 1170, 1185, 7200, 6200, 7100, 6300, 7500, 7300, 7700, 8700, 8500H, 1175H, 1175

KG 0

CÓDIGO / CODE TP-CQ 10969

OEM CÓDIGO / CODE CQ10969

COJINETE DEDO RETRACTIL (PLAT. SERIE 300)

Compatible: - Cosechadoras/Combines: 1170, 1450, 1450WTS, 1550S, 1450CWS, 1550CWS, 1550WTS, 7200, 6200, 7100
Plataforma de corte/Cutting Platform: 319, 316, 325, 314, 300, 323

KG 0,03

CÓDIGO / CODE TP-CQ 10977

OEM CÓDIGO / CODE CQ10977

EJE P/ENGRANAJE TENSOR

Compatible: - Cosechadoras/Combines: 1175AH, 1165, 1170, 1185, 1550, 1450, 1450WTS, 1550S, 1450CWS, 1550CWS, 1550WTS, 1470, 1570, 7200, 6200, 7100, 6300, 7500, 7300, 7700, 8700, 8500H, 1175, 1175H, W330

Plataforma de corte/Cutting Platform: 319, 316, 325, 314, 300, 323

KG 0,04

CÓDIGO / CODE TP-CQ 11578

OEM CÓDIGO / CODE CQ11578

CONJUNTO BANCADA MOLINETE

Compatible: - Cosechadoras/Combines: 1170, 1450WTS, 1450CWS, 1550CWS, 1550WTS, 7200, 6200, 7100

Plataforma de corte/Cutting Platform: 314R, 319, 316, 325, 314, 300, 323

KG 0,04

CÓDIGO / CODE TP-CQ 11672

OEM CÓDIGO / CODE CQ11672

CHAVETA

Compatible: - Cosechadoras/Combines: 1175AH, 1165, 7200, 6200, 7100, 6300, 7500, 7300, 7700, 1175, 1175H

KG 0

CÓDIGO / CODE TP-CQ 11677

OEM CÓDIGO / CODE CQ11677

CUBO EJE DESPAJADOR

Compatible: - Cosechadoras/Combines: 1175AH, 1165, 1170, 1185, 1550, 1450, 1450WTS, 1550S, 1450CWS, 1550CWS, 1550WTS, 1470, 1570, 7200, 6200, 7100, 6300, 7500, 7300, 7700, 8700, 8500H, 1175, 1175H, W330

KG 2,63

CÓDIGO / CODE TP-CQ 11682

OEM CÓDIGO / CODE CQ11682

CUBO VARIADOR P/REP.DQ 16222

Compatible: - Cosechadoras/Combines: 1175AH, 1165, 1170, 1185, 7200, 6200, 7100, 6300, 7500, 7300, 7700, 8700, 8500H, 1175H, 1175

KG 7,46

CÓDIGO / CODE TP-CQ 11806

OEM CÓDIGO / CODE CQ11806

ESPACIADOR

Compatible: - Cosechadoras/Combines: 1175AH, 1165, 1170, 1185, 1550, 1450, 1450WTS, 1550S, 1450CWS, 1550CWS, 1550WTS, 1470, 1570, 7200, 6200, 7100, 6300, 7500, 7300, 7700, 8700, 8500H, 1175, 1175H, W330

Sembradora/Seeders: 710, 708, 706, 710RF, 712, 716

KG 0,06

CÓDIGO / CODE TP-CQ 11891

OEM CÓDIGO / CODE CQ11891

REFUERZO SOPORTE CAJA RODAMIEN

Compatible: - Cosechadoras/Combines: 1175AH, 1165, 7200, 6200, 7100, 6300, 7500, 7300, 7700, 1175, 1175H

KG 0,65

CÓDIGO / CODE TP-CQ 11904

OEM CÓDIGO / CODE CQ11904

CAJA BOLILLERO EJE EMBOCADOR

Compatible: - Cosechadoras/Combines: 1175AH, 1165, 1170, 1185, 1550, 1450, 1450WTS, 1550S, 1450CWS, 1550CWS, 1550WTS, 7200, 6200, 7100, 6300, 7500, 7300, 7700, 8700, 8500H



KG 1,11

CÓDIGO / CODE TP-CQ 11907

OEM CÓDIGO / CODE CQ11907

EJE TRASERO ACARREADOR 1075/1175

Compatible: - Cosechadoras/Combines: 1175AH, 1165, 7200, 6200, 7100, 6300, 7500, 7300, 7700

KG 14,84

CÓDIGO / CODE TP-CQ 12190

OEM CÓDIGO / CODE CQ12190

TORNILLO CAB/CIL ALLEN

Compatible: - Cosechadoras/Combines: 1175AH, 1165, 1170, 1550, 1450, 1450WTS, 1550S, 1450CWS, 1550CWS, 1550WTS, 7200, 6200, 7100, 6300, 7500, 7300, 7700



KG 0

CÓDIGO / CODE TP-CQ 12255

OEM CÓDIGO / CODE CQ12255

EJE TRANSM.ESPARCIDOR DE PAJA

Compatible: - Cosechadoras/Combines: 1175AH, 1165, 7200, 6200, 7100, 6300, 7500, 7300, 7700, 1175H, 1175

KG 0

CÓDIGO / CODE TP-CQ 12584

OEM CÓDIGO / CODE CQ12584

MANIVELA C/CHAVETERO SFIN PLAT

Compatible: - Cosechadoras/Combines: 1170, 7200, 6200, 7100
Plataforma de corte/Cutting Platform: 319, 316, 325, 314, 300, 323

KG 0,9

CÓDIGO / CODE TP-CQ 13098

OEM CÓDIGO / CODE CQ13098

ENGRANAJE TRASM. Z59x3/4 SAC/ZAR

Compatible: - Cosechadoras/Combines: 1175AH, 1165, 1170, 1185, 1550, 1450, 1450WTS, 1550S, 1450CWS, 1550CWS, 1550WTS, 1470, 1570, 7200, 6200, 7100, 6300, 7500, 7300, 7700, 8700, 8500H, 1175, 1175H, W330

KG 4,86

CÓDIGO / CODE TP-CQ 13099

OEM CÓDIGO / CODE CQ13099

ESPACIADOR

Compatible: - Cosechadoras/Combines: 1175AH, 1165, 1170, 1185, 1550, 1450, 1450WTS, 1550S, 1450CWS, 1550CWS, 1550WTS, 1470, 1570, 4435, 7200, 6200, 7100, 6300, 7500, 7300, 7700, 8700, 8500H, 1175, 1175H, W330

KG 0,06

CÓDIGO / CODE TP-CQ 13105

OEM CÓDIGO / CODE CQ13105

MAZA ARRASTRADOR

Compatible: - Cosechadoras/Combines: 1175AH, 1165, 1170, 1185, 1550, 1450, 1450WTS, 1550S, 1450CWS, 1550CWS, 1550WTS, 1470, 1570, 4435, 7200, 6200, 7100, 6300, 7500, 7300, 7700, 8700, 8500H, 1175, 1175H, W330

KG 0,89

CÓDIGO / CODE TP-CQ 13543

OEM CÓDIGO / CODE CQ13543

SOPORTE DE CUCHILLA FIJA PICADOR

Compatible: - Cosechadoras/Combines: 1175AH, 1165, 1185, 7200, 6200, 7100, 6300, 7500, 7300, 7700, 8700, 8500H



KG 0

CÓDIGO / CODE TP-CQ 14166

OEM CÓDIGO / CODE CQ14166

VER REEMPLAZO Z 11436 CRIQUE

Compatible: -

KG 0,74

CÓDIGO / CODE TP-CQ 14623

OEM CÓDIGO / CODE CQ14623

EJE CILINDRO JD-1075/1175

Compatible: -

Cosechadoras/Combines: 1175AH, 1165, 1550, 1450, 1470, 7200, 6200, 7100, 6300, 7500, 7300, 7700, 1175, 1175H, W330

KG 25,65

CÓDIGO / CODE TP-CQ 14776

OEM CÓDIGO / CODE CQ14776

PLACA PORTA COJINETE DE EJE SACAPAJA

Compatible: - Cosechadoras/Combines: 1175AH, 1165, 1170, 1185, 1550, 1450, 1450WTS, 1550S, 1450CWS, 1550CWS, 1550WTS, 7200, 6200, 7100, 6300, 7500, 7300, 7700, 8700, 8500H, 1175H, 1175

KG 0,52

CÓDIGO / CODE TP-CQ 14987

OEM CÓDIGO / CODE CQ14987

DISCO FRENO (FORRO)

Compatible: - Cosechadoras/Combines: 1175AH, 1165, 7200, 6200, 7100, 6300, 7500, 7300, 7700

KG 0,14

CÓDIGO / CODE TP-CQ 14992

OEM CÓDIGO / CODE CQ14992

GUIA CADENA ACARREADOR LARGA

Compatible: - Cosechadoras/Combines: 1175AH, 1165, 1170, 1550, 1450, 1450WTS, 1550S, 1450CWS, 1550CWS, 1550WTS, 1470, 7200, 6200, 7100, 6300, 7500, 7300, 7700, 1570, 1175, 1175H

KG 1,31

CÓDIGO / CODE TP-CQ 14994

OEM CÓDIGO / CODE CQ14994

CUBO P/POLEA DEL CILINDRO SIN REDUCTOR(A) (ACERO FORJADO)

Compatible: - Cosechadoras/Combines: 1175AH, 1165, 1185, 1550, 1450, 1450WTS, 1550S, 1450CWS, 1550CWS, 1550WTS, 1470, 1570, 7200, 6200, 7100, 6300, 7500, 7300, 7700, 8700, 8500H, 1175, 1175H



KG 12,78

CÓDIGO / CODE TP-CQ 150283

OEM CÓDIGO / CODE CQ150283

KIT POLEAS 3V MDO/PLAT.+TENSOR

Compatible: -

KG 0

CÓDIGO / CODE TP-CQ 15660

OEM CÓDIGO / CODE CQ15660

CHAPA PARA PUA SIN FIN PLATAF.(TP-CQ 21087)

Compatible: - Cosechadoras/Combines: 7200, 6200, 7100

KG 0

CÓDIGO / CODE TP-CQ 15986

OEM CÓDIGO / CODE CQ15986

CUBO P/POLEA (Acero Tratado)

Compatible: - Cosechadoras/Combines: 1170, 7200, 6200, 7100
Plataforma de corte/Cutting Platform: 319, 316, 325, 314, 300, 323

KG 0

CÓDIGO / CODE TP-CQ 16065

OEM CÓDIGO / CODE CQ16065

TUERCA P/BULON RUEDA DF01601

Compatible: - Cosechadoras/Combines: 1175AH, 1165, 1170, 1550, 1450, 1450WTS, 1550S, 1450CWS, 1550CWS, 1550WTS, 1470, 1570, 7200, 6200, 7100, 6300, 7500, 7300, 7700, 1175, 1175H, W330

KG 0,13

CÓDIGO / CODE TP-CQ 16238

OEM CÓDIGO / CODE CQ16238

TIRA TRABA ACOPLA EMBOCADOR

Compatible: - Cosechadoras/Combines: 1175AH, 1165, 1170, 1185, 1550, 1450, 1450WTS, 1550S, 1450CWS, 1550CWS, 1550WTS, 1470, 1570, 7200, 6200, 7100, 6300, 7500, 7300, 7700, 8700, 8500H, 1175, 1175H, W330



KG 0,56

CÓDIGO / CODE TP-CQ 16395

OEM CÓDIGO / CODE CQ16395

BUJE DE BRONCE

Compatible: - Cosechadoras/Combines: 1175AH, 1165, 7200, 6200, 7100, 6300, 7500, 7300, 7700, 1175, 1175H

KG 0,21

CÓDIGO / CODE TP-CQ 16563

OEM CÓDIGO / CODE CQ16563

PROTECCION BANCADA MOLINETE

Compatible: - Cosechadoras/Combines: 1170, 7200, 6200, 7100
Plataforma de corte/Cutting Platform: 319, 316, 325, 314, 300, 323

KG 0,09

CÓDIGO / CODE TP-CQ 16670

OEM CÓDIGO / CODE CQ16670

TUERCA

Compatible: - Cosechadoras/Combines: 1175AH, 1165, 1170, 1185, 1550, 1450, 1450WTS, 1550S, 1450CWS, 1550CWS, 1550WTS, 1470, 1570, 7200, 6200, 7100, 6300, 7500, 7300, 7700, 8700, 8500H, 1175, 1175H, W330

KG 0,1

CÓDIGO / CODE TP-CQ 16692

OEM CÓDIGO / CODE CQ16692

BUJE BRONCE

Compatible: - Cosechadoras/Combines: 1170
Plataforma de corte/Cutting Platform: 319, 316, 325, 314, 300, 323

KG 0,01

CÓDIGO / CODE TP-CQ 16696

OEM CÓDIGO / CODE CQ16696

POLEA

Compatible: - Cosechadoras/Combines: 1175AH, 1165, 1170, 1185, 7200, 6200, 7100, 6300, 7500, 7300, 7700, 8700, 8500H, 1175, 1175H

KG 2,3

CÓDIGO / CODE TP-CQ 16726

OEM CÓDIGO / CODE CQ16726

CHAPA TRITURADOR LATERAL

Compatible: - Cosechadoras/Combines: 1175AH, 1165, 7200, 6200, 7100, 6300, 7500, 7300, 7700, 1175, 1175H

KG 0

CÓDIGO / CODE TP-CQ 16805

OEM CÓDIGO / CODE CQ16805

EJE TRANSM.TUBO DESCARGA

Compatible: - Cosechadoras/Combines: 1175AH, 1165, 1170, 1185, 7200, 6200, 7100, 6300, 7500, 7300, 7700, 8700, 8500H, 1175, 1175H

KG 31

CÓDIGO / CODE TP-CQ 16825

OEM CÓDIGO / CODE CQ16825

POLEA INTERMED.PICADOR DE PAJA

Compatible: - Cosechadoras/Combines: 1175AH, 1165, 6300, 7500, 7300, 7700, 1175, 1175H



KG 10,08

CÓDIGO / CODE TP-CQ 16917

OEM CÓDIGO / CODE CQ16917

RESORTE

Compatible: - Cosechadoras/Combines: 1170, 7200, 6200, 7100
Plataforma de corte/Cutting Platform: 319, 316, 325, 314, 300, 323

KG 0

CÓDIGO / CODE TP-CQ 17788

OEM CÓDIGO / CODE CQ17788

ESPINA ELASTICA 8x65

Compatible: - Cosechadoras/Combines: 1175AH, 1165, 1170, 1185, 7200, 6200, 7100, 6300, 7500, 7300, 7700, 8700, 8500H, 1175H, 1175

KG 0

CÓDIGO / CODE TP-CQ 18348

OEM CÓDIGO / CODE CQ18348

EJE ACCIONAMIENTO BARRA CORTE

Compatible: - Cosechadoras/Combines: 1170
Plataforma de corte/Cutting Platform: 319, 316, 325, 314, 300, 323

KG 0

CÓDIGO / CODE TP-CQ 19071

OEM CÓDIGO / CODE CQ19071

ENGRANAJE NORIA Z7 Ø35 #ACERO TRATADO#

Compatible: - Cosechadoras/Combines: 1170, 1550, 1450, 1450WTS,
1550S, 1450CWS, 1550CWS, 1550WTS, 1470, 1165, 1175, 1175H, W330

KG 1,25

CÓDIGO / CODE TP-CQ 19794

OEM CÓDIGO / CODE CQ19794

CHAVETA MEDIA LUNA

Compatible: - Cosechadoras/Combines: 1170, 7200, 6200, 7100
Plataforma de corte/Cutting Platform: 319, 316, 325, 314, 300, 323

KG 0

CÓDIGO / CODE TP-CQ 20432

OEM CÓDIGO / CODE CQ20432

POLEA 3V EJE DESPAJADOR

Compatible: - Cosechadoras/Combines: 1175AH, 1165, 1170, 1185,
1550, 1450, 1450WTS, 1550S, 1450CWS, 1550CWS, 1550WTS, 1470, 1570,
6300, 7500, 7300, 7700, 8700, 8500H, 1175, 1175H, W330



KG 9,21

CÓDIGO / CODE TP-CQ 20436

OEM CÓDIGO / CODE CQ20436

TENSOR PLANO CORREA TRIPLE

Compatible: - Cosechadoras/Combines: 1175AH, 1165, 1170, 1185, 1550, 1450, 1450WTS, 1550S, 1450CWS, 1550CWS, 1550WTS, 1470, 1570, 6300, 7500, 7300, 7700, 8700, 8500H, 1175, 1175H, W330

KG 0

CÓDIGO / CODE TP-CQ 20709

OEM CÓDIGO / CODE CQ20709

FLANGE - CAJA

Compatible: - Cosechadoras/Combines: 1175AH, 1165, 1170, 1185, 1550, 1450, 1450WTS, 1550S, 1450CWS, 1550CWS, 1550WTS, 1470, 1570, 6300, 7500, 7300, 7700, 8700, 8500H, 1175, 1175H, W330

KG 1,29

CÓDIGO / CODE TP-CQ 21087

OEM CÓDIGO / CODE CQ21087

VER: CQ 15660

Compatible: -

KG 0

CÓDIGO / CODE TP-CQ 21288

OEM CÓDIGO / CODE CQ21288

EJE VENTILADOR

Compatible: - Cosechadoras/Combines: 1185, 1550, 1450, 1450WTS, 1550S, 1450CWS, 1550CWS, 1550WTS, 8700, 8500H

KG 10,02

CÓDIGO / CODE TP-CQ 21495

OEM CÓDIGO / CODE CQ21495

ENGRANAJE NORIA Z8 Ø35 *CS*

Compatible: - Cosechadoras/Combines: 1185, 1550, 1450, 1450WTS, 1550S, 1450CWS, 1550CWS, 1550WTS, 1570, 8700, 8500H

KG 0

CÓDIGO / CODE TP-CQ 21531

OEM CÓDIGO / CODE CQ21531

EJE TRASERO EMBOCADOR JD1185 SAE4140 / SHAFT

Compatible: - COSECHADORAS: 1185, 8700, 8500H

KG 17,32

CÓDIGO / CODE TP-CQ 21580

OEM CÓDIGO / CODE CQ21580

EJE CILINDRO

Compatible: - Cosechadoras/Combines: 1185, 1550, 1450, 1570, 8700, 8500H, 1450CWS, 1550CWS

KG 29,77

CÓDIGO / CODE TP-CQ 21603

OEM CÓDIGO / CODE CQ21603

EJE TAMBOR ACARREADOR

Compatible: - Cosechadoras/Combines: 1185, 1550, 1450, 1450WTS, 1550S, 1450CWS, 1550CWS, 1550WTS, 8700, 8500H, 1570

KG 6,31

CÓDIGO / CODE TP-CQ 21641

OEM CÓDIGO / CODE CQ21641

LONA

Compatible: - Cosechadoras/Combines: 1185, 1550, 1450, 1450WTS, 1550S, 1450CWS, 1550CWS, 1550WTS, 8700, 8500H, 1570

KG 0

CÓDIGO / CODE TP-CQ 21704

OEM CÓDIGO / CODE CQ21704

EJE MANDO EMBOCADOR

Compatible: - Cosechadoras/Combines: 1185, 1550, 1450, 1450WTS, 1550S, 1450CWS, 1550CWS, 1550WTS, 8700, 8500H, 1570

KG 21,26

CÓDIGO / CODE TP-CQ 21797

OEM CÓDIGO / CODE CQ21797

CHAPA

Compatible: - Cosechadoras/Combines: 1185, 1550, 1450, 1450WTS, 1550S, 1450CWS, 1550CWS, 1550WTS, 1570, 8700, 8500H

KG 0

CÓDIGO / CODE TP-CQ 21853

OEM CÓDIGO / CODE CQ21853

ENGRANAJE NORIA Z8 Ø30 *CS*

Compatible: - Cosechadoras/Combines: 1185, 1550, 1450, 1450WTS, 1550S, 1450CWS, 1550CWS, 1550WTS, 1570, 8700, 8500H

KG 1,64

CÓDIGO / CODE TP-CQ 21937

OEM CÓDIGO / CODE CQ21937

EJE DE BIELA Y VAIVEN

Compatible: - Cosechadoras/Combines: 1185, 1550, 1450, 1450WTS, 1550S, 1450CWS, 1550CWS, 1550WTS, 1570, 8700, 8500H

KG 20,42

CÓDIGO / CODE TP-CQ 22340

OEM CÓDIGO / CODE CQ22340

EJE TRANS.INTERM PICADOR PAJA /

Compatible: - Cosechadoras/Combines: 1185, 8700, 8500H, 1175, 1165, 1175H



KG 0

CÓDIGO / CODE TP-CQ 22542

OEM CÓDIGO / CODE CQ22542

EJE ACCIONAM.EMBOCADOR

Compatible: - Cosechadoras/Combines: 1175AH, 1165, 1170, 1550, 1450, 1450WTS, 1550S, 1450CWS, 1550CWS, 1550WTS, 1470, 6300, 7500, 7300, 7700, 1175, 1175H

KG 21,31

CÓDIGO / CODE TP-CQ 22562

OEM CÓDIGO / CODE CQ22562

ENGRANAJE Z 13 ACARR.

Compatible: - Cosechadoras/Combines: 1185, 1550, 1450, 1450WTS, 1550S, 1450CWS, 1550CWS, 1550WTS, 8700, 8500H, 1570

KG 0

CÓDIGO / CODE TP-CQ 22869

OEM CÓDIGO / CODE CQ22869

CAJA RODAMIENTO

Compatible: - Cosechadoras/Combines: 1185, 8700, 8500H



KG 0

CÓDIGO / CODE TP-CQ 22944

OEM CÓDIGO / CODE CQ22944

VER: DQ 22944

Compatible: -

KG 0

CÓDIGO / CODE TP-CQ 22945

OEM CÓDIGO / CODE CQ22945

VER: DQ 22945

Compatible: -

KG 0

CÓDIGO / CODE TP-CQ 23426

OEM CÓDIGO / CODE CQ23426

TORNILLO REGISTRO (MAICERO)

Compatible: - CABEZAL DE MAIZ: 203, 204, 206, 205, 870, 670
Plataforma de corte/Cutting Platform: 616, 618, 620, 622, 625, 630,
635, Serie 635 F&R, 600, Serie 630 R&F, Serie 618 R&F, Serie 620
F&R, Serie 622 R&F, Serie 616 R&F, Serie 625 F&R



KG 0,44

CÓDIGO / CODE TP-CQ 23682

OEM CÓDIGO / CODE CQ23682

CUCHILLA PICADOR JD1185/1450 C/BUJE

Compatible: -

KG 0

CÓDIGO / CODE TP-CQ 23917

OEM CÓDIGO / CODE CQ23917

ESPACIADOR P/TOMA FUERZA 1185/1550

Compatible: - Cosechadoras/Combines: 1185, 8700, 8500H

KG 0,61

CÓDIGO / CODE TP-CQ 24458

OEM CÓDIGO / CODE CQ24458

ENGRANAJE DOBLE Z 13x3/4

Compatible: - Cosechadoras/Combines: 1170, 1185, 1550, 1450, 1450WTS, 1550S, 1450CWS, 1550CWS, 1550WTS, 1470, 1570, 1165, 1175, 1175H, W330



KG 0,81

CÓDIGO / CODE TP-CQ 24497

OEM CÓDIGO / CODE CQ24497

EJE TRANSM.TUBO DESC.

Compatible: - Cosechadoras/Combines: 1185, 8700, 8500H

KG 36,5

CÓDIGO / CODE TP-CQ 24615

OEM CÓDIGO / CODE CQ24615

PALIER P/JD 1450 /54550 (L: 581) / SHAFT

Compatible: - Cosechadoras/Combines: 1175AH, 1165, 1170, 1550, 1450, 1450WTS, 1550S, 1450CWS, 1550CWS1550WTS, 6300, 7500, 7300, 7700, 1175, 1175H



KG 5,2

CÓDIGO / CODE TP-CQ 24620

OEM CÓDIGO / CODE CQ24620

EJE ACARREADOR JD1450 (HASTA SER.54550)

Compatible: - Cosechadoras/Combines: 1170, 1550, 1450, 1450WTS, 1550S, 1450CWS, 1550CWS, 1550WTS

KG 0

CÓDIGO / CODE TP-CQ 26855

OEM CÓDIGO / CODE CQ26855

ALETA VENTILADOR 1075-1175-1450

Compatible: - Cosechadoras/Combines: 1170, 1550, 1450, 1450WTS, 1550S, 1450CWS, 1550CWS, 1550WTS, 1175, 1165, 1175H

KG 0

CÓDIGO / CODE TP-CQ 27595

OEM CÓDIGO / CODE CQ27595

****VER Z 43924**** BUJE DE BRONCE

Compatible: -

KG 0,47

CÓDIGO / CODE TP-CQ 27630

OEM CÓDIGO / CODE CQ27630

POSICIONADOR CREMALLERA

Compatible: - Cosechadoras/Combines: 1170, 1175H



KG 0

CÓDIGO / CODE TP-CQ 27632

OEM CÓDIGO / CODE CQ27632

>>VER Z 11214<< MEDIA POLEA VARI VENT

Compatible: -

KG 2,23

CÓDIGO / CODE TP-CQ 27633

OEM CÓDIGO / CODE CQ27633

>>VER Z 11442<< MEDIA POLEA VAR VENT

Compatible: -

KG 1,91

CÓDIGO / CODE TP-CQ 27647

OEM CÓDIGO / CODE CQ27647

VER: Z 56957

Compatible: -

KG 0,09

CÓDIGO / CODE TP-CQ 27648

OEM CÓDIGO / CODE CQ27648

VER: Z 56958

Compatible: -

KG 0,09

CÓDIGO / CODE TP-CQ 27681

OEM CÓDIGO / CODE CQ27681

MANIVELA S/FIN PLAT.HEXAGONAL

Compatible: - Cosechadoras/Combines: 1170

Plataforma de corte/Cutting Platform: 319, 316, 325, 314, 300, 323



KG 0,86

CÓDIGO / CODE TP-CQ 27683

OEM CÓDIGO / CODE CQ27683

EJE SIN FIN PLATAFORMA 19/23 PIES

Compatible: - Cosechadoras/Combines: 1170

Plataforma de corte/Cutting Platform: 319, 316, 325, 314, 300, 323



KG 0

CÓDIGO / CODE TP-CQ 27684

OEM CÓDIGO / CODE CQ27684

EJE SIN FIN PLATAF. 19/23 PIES (L : 220 MM)

Compatible: - Cosechadoras/Combines: 1170

Plataforma de corte/Cutting Platform: 319, 316, 325, 314, 300, 323



KG 0

CÓDIGO / CODE TP-CQ 27685

OEM CÓDIGO / CODE CQ27685

EJE SIN FIN PLATAF. 19/23 PIES (L : 220 MM)

Compatible: - Cosechadoras/Combines: 1170
Plataforma de corte/Cutting Platform: 319, 316, 325, 314, 300, 323



KG 0

CÓDIGO / CODE TP-CQ 27686

OEM CÓDIGO / CODE CQ27686

EJE SIN FIN PLATAF. 19/23 PIES (L : 220 MM)

Compatible: - Plataforma de corte/Cutting Platform: 319, 316, 325, 314, 300, 323



KG 0

CÓDIGO / CODE TP-CQ 27687

OEM CÓDIGO / CODE CQ27687

EJE SIN FIN PLATAFORMA 19/23 PIES

Compatible: - Cosechadoras/Combines: 1170
Plataforma de corte/Cutting Platform: 319, 316, 325, 314, 300, 323



KG 0

CÓDIGO / CODE TP-CQ 27707

OEM CÓDIGO / CODE CQ27707

EJE SIN FIN PLATAF. 19/23 PIES (L : 1310 MM)

Compatible: - Plataforma de corte/Cutting Platform: 319, 316, 325, 314, 300, 323



KG 0

CÓDIGO / CODE TP-CQ 28455

OEM CÓDIGO / CODE CQ28455

VER: Z 40208

Compatible: -

KG 0

CÓDIGO / CODE TP-CQ 29199

OEM CÓDIGO / CODE CQ29199

ROTULA DE ACERO (CÓDIGO ANT. TP-Z 41096)

Compatible: - Cosechadoras/Combines: 1170, 1550, 1450, 1450WTS, 1550S, 1450CWS, 1550CWS, 1550WTS, 1470, 1570, 1165, 1175, 1175H, W330



KG 0,14

CÓDIGO / CODE TP-CQ 30078

OEM CÓDIGO / CODE CQ30078

CUBO VARIADOR P/REP.DQ 30652 C/ BUJES (TP-Z 42026)

Compatible: - Cosechadoras/Combines: 1170, 1185, 1550, 1450, 1450WTS, 1550S, 1450CWS, 1550CWS, 1550WTS, 1470, 1570, 1165, 1175, 1175H, W330



KG 7,44

CÓDIGO / CODE TP-CQ 30442

OEM CÓDIGO / CODE CQ30442

EJE MANDO POLEA VENTILADOR / SHAFT

Compatible: - Cosechadoras/Combines: 1170, 1185, 1550, 1450, 1450WTS, 1550S, 1450CWS, 1550CWS, 1550WTS, 1470, 1570, 1175, 1165, 1175H, W330



KG 2,05

CÓDIGO / CODE TP-CQ 30923

OEM CÓDIGO / CODE CQ30923

EJE SIN FIN PLATAF. 19/23 PIES (L : 1329 MM)

Compatible: - Plataforma de corte/Cutting Platform: 319, 316, 325, 314, 300, 323



KG 0

CÓDIGO / CODE TP-CQ 30924

OEM CÓDIGO / CODE CQ30924

EJE SIN FIN PLATAF. 19/23 PIES (L : 987 MM)

Compatible: - Plataforma de corte/Cutting Platform: 319, 316, 325, 314, 300, 323



KG 0

CÓDIGO / CODE TP-CQ 30958

OEM CÓDIGO / CODE CQ30958

CHAPA DE PROTECCION

Compatible: - Cosechadoras/Combines: 1170, 1450WTS, 1450CWS, 1550CWS, 1550WTS
Plataforma de corte/Cutting Platform: 319, 316, 325, 314, 300, 323

KG 0

CÓDIGO / CODE TP-CQ 31308

OEM CÓDIGO / CODE CQ31308

MAZA P/ POLEA / HUB

Compatible: - Plataforma de corte/Cutting Platform: 319, 316, 325, 314, 300, 323



KG 0,81

CÓDIGO / CODE TP-CQ 31446

OEM CÓDIGO / CODE CQ31446

POLEA / PULLEY / POLIA

Compatible: - Cosechadoras/Combines: 1170, 1470, 1175H, 1570, 1165, 1175, 1450, 1550, 1185, 1185H, 1450WTS, 1550S, 1450CWS, 1550CWS, 1550WTS, W330



KG 2,8

CÓDIGO / CODE TP-CQ 31449

OEM CÓDIGO / CODE CQ 31449

>> VER H 171510 << BLINDAJE/SHIELD

Compatible: -

KG 0

CÓDIGO / CODE TP-CQ 31451

OEM CÓDIGO / CODE CQ31451

MAZA PARA POLEA / HUB / CUBO

Compatible: - Cosechadoras/Combines: 1170, 1470, 1175H, 1570, 1165, 1175, 1450, 1550, 1185, 1185H, 1450WTS, 1550S, 1450CWS, 1550CWS, 1550WTS, W330



KG 0,7

CÓDIGO / CODE TP-CQ 31972

OEM CÓDIGO / CODE CQ31972

VER: CQ 10948

Compatible: -

KG 0

CÓDIGO / CODE TP-CQ 31973

OEM CÓDIGO / CODE CQ31973

VER: CQ 10949

Compatible: -

KG 0

CÓDIGO / CODE TP-CQ 32066

OEM CÓDIGO / CODE CQ32066

EJE SIN FIN PLATAF. 19/23 PIES (L : 1833 MM)

Compatible: - Cosechadoras/Combines: 1170
Plataforma de corte/Cutting Platform: 319, 316, 325, 314, 300, 323



KG 0

CÓDIGO / CODE TP-CQ 34470

OEM CÓDIGO / CODE CQ34470

VARILLA ACARREADOR JD1185 (240MM) PERFIL U

Compatible: - Cosechadoras/Combines: 1185, 1550, 1450, 1450WTS,
1550S, 1450CWS, 1550CWS, 1550WTS

KG 0

CÓDIGO / CODE TP-CQ 35351

OEM CÓDIGO / CODE CQ35351

EJE ACCIONAMIENTO PICADOR JD-1450

Compatible: - Cosechadoras/Combines: 1550, 1450, 1450WTS,
1550S, 1450CWS, 1550CWS, 1550WTS

KG 0

CÓDIGO / CODE TP-CQ 35414

OEM CÓDIGO / CODE CQ35414

EJE ACCIONAMIENTO PICADOR JD 1550

Compatible: - Cosechadoras/Combines: 1550, 1450, 1450WTS,
1550S, 1450CWS, 1550CWS, 1550WTS, 1570

KG 2,89

CÓDIGO / CODE TP-CQ 38620

OEM CÓDIGO / CODE CQ38620

VARILLA ACARREADOR JD1550 (560MM) PERFIL T

Compatible: - Cosechadoras/Combines: 1550, 1450, 1450WTS,
1550S, 1450CWS, 1550CWS, 1550WTS, 1570

KG 1,3

CÓDIGO / CODE TP-CQ 38880

OEM CÓDIGO / CODE CQ38880

VER: CQ 54949

Compatible: -

KG 0

CÓDIGO / CODE TP-CQ 40668

OEM CÓDIGO / CODE CQ40668

VER: Z 44809

Compatible: -

KG 0

CÓDIGO / CODE TP-CQ 41547

OEM CÓDIGO / CODE CQ41547

GUIA DE CADENA

Compatible: -

KG 0

CÓDIGO / CODE TP-CQ 41548

OEM CÓDIGO / CODE CQ41548

GUIA DE CADENA

Compatible: -

KG 0

CÓDIGO / CODE TP-CQ 47864

OEM CÓDIGO / CODE CQ 47864

ALETA VENTILADOR JD 1185 / 1550

Compatible: - Cosechadoras/Combines: 1550, 1450, 1450WTS, 1550S, 1450CWS, 1550CWS, 1550WTS



KG 0

CÓDIGO / CODE TP-CQ 48466

OEM CÓDIGO / CODE CQ48466

VER: Z 42033

Compatible: -

KG 0

CÓDIGO / CODE TP-CQ 48714

OEM CÓDIGO / CODE CQ48714

VER: Z 11337

Compatible: -

KG 0

CÓDIGO / CODE TP-CQ 49097

OEM CÓDIGO / CODE CQ49097

VER: Z 27780

Compatible: -

KG 0

CÓDIGO / CODE TP-CQ 51266

OEM CÓDIGO / CODE CQ51266

VER: Z 44243

Compatible: -

KG 0

CÓDIGO / CODE TP-CQ 52205

OEM CÓDIGO / CODE CQ52205

VER: 45M 7025

Compatible: -

KG 0

CÓDIGO / CODE TP-CQ 54949

OEM CÓDIGO / CODE CQ54949

EJE EMBOCADOR JD1550 (EX CQ 38880)

Compatible: - Cosechadoras/Combines: 1550, 1450, 1450WTS,
1550S, 1450CWS, 1550CWS, 1550WTS, 1570

KG 18,07

CÓDIGO / CODE TP-CQ 56522

OEM CÓDIGO / CODE CQ56522

VER: DQ 24459

Compatible: -

KG 0

CÓDIGO / CODE TP-CQ 57164

OEM CÓDIGO / CODE CQ57164

VER: Z 33976

Compatible: -

KG 0

CÓDIGO / CODE TP-CQ 57436

OEM CÓDIGO / CODE CQ57436

VER: H 101200

Compatible: -

KG 0

CÓDIGO / CODE TP-CQ 58129

OEM CÓDIGO / CODE CQ58129

VER: CQ 14987

Compatible: -

KG 0

CÓDIGO / CODE TP-CQ 58485

OEM CÓDIGO / CODE CQ58485

PIÑÓN Z11 REDUCCION FINAL / PINION 11T

Compatible: - Cosechadoras/Combines: 1450, 1550, 1450WTS, 1550S, 1450CWS, 1550CWS, 1550WTS, 1175, 1165, 1175H.



KG 2,31

CÓDIGO / CODE TP-CQ 62459

OEM CÓDIGO / CODE CQ62459

VER: DQ 15126

Compatible: -

KG 0

CÓDIGO / CODE TP-CQ 63458

OEM CÓDIGO / CODE CQ63458

**** VER CQ 11907 ** EJE TRASERO ACARREADOR**

Compatible: -

KG 0

CÓDIGO / CODE TP-CQ 64265

OEM CÓDIGO / CODE CQ64265

VER: 24338 A

Compatible: -

KG 0

CÓDIGO / CODE TP-CQ 64653

OEM CÓDIGO / CODE CQ64653

VER: CQ 23917

Compatible: -

KG 0

CÓDIGO / CODE TP-CQ 65099

OEM CÓDIGO / CODE CQ65099

VER: CQ 06668

Compatible: -

KG 0

CÓDIGO / CODE TP-DE 19067

OEM CÓDIGO / CODE DE19067

>> AH 164609 << CAJA DE ENGRANAJES, ACCIONAMIENTO SINFIN
HORIZONTAL DESCARGA / GEAR BOX, HORIZONTAL

Compatible: - Cosechadoras/Combines: 9780, 9670 STS, 9770 STS,
9470STS, 9570STS, 9750STS, 9650STS, CTS, W650

KG 0

CÓDIGO / CODE TP-DE 19264

OEM CÓDIGO / CODE DE19264

VER: TP-CA2009

Compatible: -

KG 0

CÓDIGO / CODE TP-DE 19294

OEM CÓDIGO / CODE DE19294

VER TP-CA155 KIT REP CAJA CUCH / KIT - KNIFE DRIVE REPAIR

Compatible: -

KG 0

CÓDIGO / CODE TP-DE 19306

OEM CÓDIGO / CODE DE19306

RODAMIENTO 6209-2RS1 (TP-CA124) / BALL BEARING

Compatible: - Plataforma de corte/Cutting Platform: 600, 625 R&F, 635 F&R, 622 R&F, 630 R&F, 620 R&F, 618 R&F, 615 F&R, 614R, 616 R&F, 618, 620, 622, 622X, 625, 625 D&X, 630, 630 D&X, 630FD, 635, 635 D&X, 635FD, 640 D&X, 640FD, 645FD, 722PF, 722X, 725 D&X, 725PF, 730 D&X, 730FD, 730PF, 735 D&X, 735FD, 735PF, 740 D&X, 740FD, 740PF, 745FD, 925D, 930D, 936D, 616, HD35F, HD35R, HD35X, HD40F, HD40R, HD40X, HD45F, HD45R, HD45X, HD50F, HD50R, RD30F,



KG 0

CÓDIGO / CODE TP-DE 19311

OEM CÓDIGO / CODE DE19311

RODAMIENTO 3205 A-2RS1 (TP-CA126) / BALL BEARING

Compatible: - Plataforma de corte/Cutting Platform: 600, 625 R&F, 635 F&R, 622 R&F, 630 R&F, 620 R&F, 618 R&F, 615 F&R, 614R, 616, 616R, 618, 620, 622, 622X, 625, 625 D&X, 630, 630 D&X, 630FD, 635, 635 D&X, 635FD, 640 D&X, 640FD, 645FD, 722PF, 722X, 725 D&X, 725PF, 730 D&X, 730FD, 730PF, 735 D&X, 735FD, 735PF, 740 D&X, 740FD, 740PF, 745FD, HD35F, HD35R, HD35X, HD40F, HD40R, HD40X, HD45F, HD45R, HD45X, HD50F, HD50R, RD30F, RD35F,



KG 0

CÓDIGO / CODE TP-DE 19353

OEM CÓDIGO / CODE DE19353

CAJA DE ENGRANAJES / GEAR CASE

Compatible: - Cosechadoras / Combines: 9860STS, 9880STS, 9660STS, 9880STS, 9870STS, 9670STS, 9770STS, Serie S



KG 15,56

CÓDIGO / CODE TP-DE 19353REP

OEM CÓDIGO / CODE DE19353REP

KIT REPARACION PARA DE 19353 / REPAIR KIT FOR DE 19353

Compatible: -

KG 9

CÓDIGO / CODE TP-DE 19409

OEM CÓDIGO / CODE DE19409

** VER TP-CA2009 ** CAJA DE CUCHILLAS / GEAR CASE

Compatible: -

KG 0

CÓDIGO / CODE TP-DE 19475

OEM CÓDIGO / CODE DE19475

VER: TP-CA129 RODAMIENTO / BEARING

Compatible: -

KG 0

CÓDIGO / CODE TP-DE 19783

OEM CÓDIGO / CODE DE19783

VER: TP-CA2009

Compatible: -

KG 0

CÓDIGO / CODE TP-DE 19786

OEM CÓDIGO / CODE DE19786

*** VER TP-CA2012 (CORTE 3 PULGADAS) O TP-CA103.5 (CORTE 4 PULGADAS)***

Compatible: -

KG 0

CÓDIGO / CODE TP-DE 19906

OEM CÓDIGO / CODE DE19906

RETEN / SEAL

Compatible: - Plataforma de corte/Cutting Platform: 622X, 625 D&X, 630 D&X, 630FD, 635 D&X, 635FD, 640 D&X, 640FD, 645FD, 722PF, 722X, 725 D&X, 725PF, 730 D&X, 730FD, 730PF, 735 D&X, 735FD, 735PF, 740 D&X, 740FD, 740PF, 745FD, RD30F, RD35F, RD40F, RD45F



KG 0

CÓDIGO / CODE TP-DE 19907

OEM CÓDIGO / CODE DE19907

3211 A-2RS1/MT33 RODAMIENTO / BALL BEARING

Compatible: - Plataforma de corte/Cutting Platform: 622X, 625 D&X, 630 D&X, 630FD, 635 D&X, 635FD, 640 D&X, 640FD, 645FD, 722PF, 722X, 725 D&X, 725PF, 730 D&X, 730FD, 730PF, 735 D&X, 735FD, 735PF, 740 D&X, 740FD, 740PF, 745FD, HD35F, HD35R, HD35X, HD40F, HD40R, HD40X, HD45F, HD45R, HD45X, HD50F, HD50R, RD30F, RD35F, RD40F, RD45F



KG 0,6

CÓDIGO / CODE TP-DE 20711

OEM CÓDIGO / CODE DE20711

MANDO DE ENGRANAJES CONICOS (KIT 2 ENGRANAJES) / BEVEL GEAR DRIVE (2 GEAR KIT)

Compatible: - COSECHADORAS/COMBINES: 9470STS, 9570STS, 9670STS, 9770STS, S540, S550, S650, S660, S670, S680, S685, S690, S760, S770, S780, S785, S790, T550, T560, T660, T670, W SERIES



KG 5,1

CÓDIGO / CODE TP-DE 21086

OEM CÓDIGO / CODE DE21086

CAJA DE CUCHILLA (INCLUYE EL ACCIONADOR AXE 24816) / WOBBLE BOX (INCLUDE ACTUATOR AXE 24816)

Compatible: - Plataformas/Platforms: 625D, 630D, 635D, 640D, 630FD, 635FD, 640FD, 730FD, 735FD, 740FD, 745FD, 725D, 730D, 735D, 740D

KG 60,35

CÓDIGO / CODE TP-DE 21086-C

OEM CÓDIGO / CODE DE21086-C

CARCAZA / HOUSING

Compatible: - Plataformas/Platforms: 625D, 630D, 635D, 640D, 630FD, 635FD, 640FD, 730FD, 735FD, 740FD, 745FD, 725D, 730D, 735D, 740D



KG 0

CÓDIGO / CODE TP-DE 21086-E

OEM CÓDIGO / CODE -

EXCENTRICO / EXCENTRIC (INCLUYE TAPA, CHAVETA Y TORNILLOS / INCLUDES COVER, KEY AND SCREWS)

Compatible: - Plataformas/Platforms: 625D, 630D, 635D, 640D, 630FD, 635FD, 640FD, 730FD, 735FD, 740FD, 745FD, 725D, 730D, 735D, 740D



KG 9,78

CÓDIGO / CODE TP-DE 30033

OEM CÓDIGO / CODE DE30033

RETEN 165 x 140 x 10 / SEAL

Compatible: - Plataforma de corte/Cutting Platform: 622X, 625 D&X, 630 D&X, 630FD, 635 D&X, 635FD, 640 D&X, 640FD, 645FD, 722PF, 722X, 725 D&X, 725PF, 730 D&X, 730FD, 730PF, 735 D&X, 735FD, 735PF, 740 D&X, 740FD, 740PF, 745FD, RD30F, RD35F, RD40F, RD45F



KG 0

CÓDIGO / CODE TP-DE 30099

OEM CÓDIGO / CODE DE30099

RETEN 50 X 90 X 8 (DBH9394 / SAV6849) / SEAL

Compatible: - Plataforma de corte/Cutting Platform: 622X, 625 D&X, 630 D&X, 630FD, 635 D&X, 635FD, 640 D&X, 640FD, 645FD, 722PF, 722X, 725 D&X, 725PF, 730 D&X, 730FD, 730PF, 735 D&X, 735FD, 735PF, 740 D&X, 740FD, 740PF, 745FD, RD30F, RD35F, RD40F, RD45F



KG 0

CÓDIGO / CODE TP-DE 30587

OEM CÓDIGO / CODE DE30587

ENGRANAJES CONICOS DE MANDO (CONJUNTO) / BEVEL GEAR DRIVE

Compatible: - Plataformas/Platforms: 625D, 630D, 635D, 640D, 630FD, 635FD, 640FD, 730FD, 735FD, 740FD, 745FD, 725D, 730D, 735D, 740D

KG 1,74

CÓDIGO / CODE TP-DF 00803

OEM CÓDIGO / CODE DF00803

VER: DQ 04430

Compatible: -

KG 0

CÓDIGO / CODE TP-DF 00902

OEM CÓDIGO / CODE DF00902

TUERCA P/ PUNTA DE EJE N° DQ 04430

Compatible: - Cosechadoras/Combines: 7200, 6200, 7100, 1165, 1175, 1175H

KG 0

CÓDIGO / CODE TP-DF 016.01

OEM CÓDIGO / CODE DF016.01

VER: DF 01601

Compatible: -

KG 0

CÓDIGO / CODE TP-DF 01601

OEM CÓDIGO / CODE DF01601

TORNILLO RUEDA DELANTERA

Compatible: - Cosechadoras/Combines: 1170, 1550, 1450, 1450WTS, 1550S, 1450CWS, 1550CWS, 1550WTS, 7200, 6200, 7100, 1165, 1175, 1175H

KG 0,21

CÓDIGO / CODE TP-DF 02702

OEM CÓDIGO / CODE DF02702

VER: DQ 13816

Compatible: -

KG 0

CÓDIGO / CODE TP-DF 03101

OEM CÓDIGO / CODE DF03101

VER: CQ 16065

Compatible: -

KG 0

CÓDIGO / CODE TP-DQ 00024

OEM CÓDIGO / CODE DQ00024

ENGRANAJE Z 13x3/4 INT/CONICO

Compatible: - Cosechadoras/Combines: 1170, 2200, 7200, 6200, 7100

Plataforma de corte/Cutting Platform: 319, 316, 325, 314, 300, 323

KG 0,55

CÓDIGO / CODE TP-DQ 00024TP

OEM CÓDIGO / CODE DQ00024TP

ENGRANAJE Z15 X 3/4 INT. CONICO *REFORMA*

Compatible: -

KG 0

CÓDIGO / CODE TP-DQ 00033

OEM CÓDIGO / CODE DQ00033

ENGRANAJE ACOPLA Z 14x3/4

Compatible: - Cosechadoras/Combines: 1170, 2200, 7200, 6200, 7100

Plataforma de corte/Cutting Platform: 319, 316, 325, 314, 300, 323

KG 1,59

CÓDIGO / CODE TP-DQ 00035

OEM CÓDIGO / CODE DQ00035

ENGRANAJE MANCHON Z 14x3/4

Compatible: - Cosechadoras/Combines: 1170, 2200, 7200, 6200, 7100

Cabezal de maíz/Corn head: 203, 204, 206, 205, 870, 670, PM201

Plataforma de corte/Cutting Platform: 319, 316, 325, 314, 300, 323

KG 1,09

CÓDIGO / CODE TP-DQ 00040

OEM CÓDIGO / CODE DQ00040

ENGRANAJE ACOUPLE PLATAF. Z 14x3/4

Compatible: - Cosechadoras/Combines: 1175AH, 1165, 1170, 1185, 1550, 1450, 1450WTS, 1550S, 1450CWS, 1550CWS, 1550WTS, 1470, 2200, 7200, 6200, 7100, 6300, 7500, 7300, 7700, 8700, 8500H, 1570, 1175, 1175H

KG 1,44

CÓDIGO / CODE TP-DQ 00078

OEM CÓDIGO / CODE DQ00078

VER: DQ 16102

Compatible: -

KG 0

CÓDIGO / CODE TP-DQ 00080

OEM CÓDIGO / CODE DQ00080

ESPACIADOR

Compatible: - Cosechadoras/Combines: 1170, 2200, 7200, 6200, 7100

Plataforma de corte/Cutting Platform: 319, 316, 325, 314, 300, 323

KG 0

CÓDIGO / CODE TP-DQ 00108

OEM CÓDIGO / CODE DQ00108

BUJE GOMA P/BRAZO DQ00195

Compatible: - Cosechadoras/Combines: 1170, 2200, 7200, 6200, 7100

KG 0,07

CÓDIGO / CODE TP-DQ 00989

OEM CÓDIGO / CODE DQ00989

JUEGO REPAR.CILINDRO HIDROVER

Compatible: - Cosechadoras/Combines: 1170, 2200, 7200, 6200, 7100

KG 0,01

CÓDIGO / CODE TP-DQ 01017

OEM CÓDIGO / CODE DQ01017

REPARACION PISTON HIDRO-VER

Compatible: - Cosechadoras/Combines: 1175AH, 1165, 1170, 1185, 1550, 1450, 1450WTS, 1550S, 1450CWS, 1550CWS, 1550WTS, 2200, 7200, 6200, 7100, 6300, 7500, 7300, 7700, 8700, 8500H, 1175, 1175H
Cabezal de maíz/Corn head: 615C, 607C, 617C, 607, 611C, 615, 608C, 604, 610, 616C, 614, 605, 609C, 604C, 617, 610C, 612C, 606, 608, 606C, 609, 605C, 611, 616, 613C, 614C, 613, 600, 612

KG 0,04

CÓDIGO / CODE TP-DQ 01021

OEM CÓDIGO / CODE DQ01021

REPARACION CILINDRO TUBO DESCARGA "HIDROVER"

Compatible: - Cosechadoras/Combines: 1175AH, 1165, 1170, 1185, 7200, 6200, 7100, 6300, 7500, 7300, 7700, 8700, 8500H, 1175H, 1175

KG 0,03

CÓDIGO / CODE TP-DQ 01035

OEM CÓDIGO / CODE DQ01035

REPARACION PISTON "DHB"

Compatible: - Cosechadoras/Combines: 1175AH, 1165, 1170, 1185, 1550, 1450, 1450WTS, 1550S, 1450CWS, 1550CWS, 1550WTS, 2200, 7200, 6200, 7100, 6300, 7500, 7300, 7700, 8700, 8500H, 1175, 1175H
Cabezal de maíz/Corn head: 615C, 607C, 617C, 607, 611C, 615, 608C, 604, 610, 616C, 614, 605, 609C, 604C, 617, 610C, 612C, 606, 608, 606C, 609, 605C, 611, 616, 613C, 614C, 613, 600, 612

KG 0,03

CÓDIGO / CODE TP-DQ 01051

OEM CÓDIGO / CODE DQ01051

JUEGO REPARACION CILINDRO DHB

Compatible: - Cosechadoras/Combines: 2200, 7200, 6200, 7100

KG 0,01

CÓDIGO / CODE TP-DQ 02480

OEM CÓDIGO / CODE DQ02480

TUBO CON CABEZAL, CARCAZA

Compatible: - Cosechadoras/Combines: 1175AH, 1165, 1170, 1185, 1550, 1450, 1470, 1570, 7200, 6200, 7100, 6300, 7500, 7300, 7700, 8700, 8500H, 1175, 1175H, 1450CWS, 1550CWS

KG 0

CÓDIGO / CODE TP-DQ 02495

OEM CÓDIGO / CODE DQ02495

ENGRANAJE ACCIONAMIENTO ELEV RETORNO / SPROCKET

Compatible: - Cosechadoras/Combines: 7200, 6200, 7100

KG 0

CÓDIGO / CODE TP-DQ 02497

OEM CÓDIGO / CODE DQ02497

SIN FIN SUPERIOR ELEV. RETORNO

Compatible: - Cosechadoras/Combines: 1175AH, 1165, 1170, 1185, 1550, 1450, 1470, 1570, 7200, 6200, 7100, 6300, 7500, 7300, 7700, 8700, 8500H, 1175, 1175H

KG 6,88

CÓDIGO / CODE TP-DQ 03103

OEM CÓDIGO / CODE DQ03103

PLACA EMBRAGUE TRACC.JD1075/1175

Compatible: - Cosechadoras/Combines: 1175AH, 1165, 7200, 6200, 7100, 6300, 7500, 7300, 7700, 1175, 1175H

KG 19,44

CÓDIGO / CODE TP-DQ 03340TP

OEM CÓDIGO / CODE DQ03340TP

CONJUNTO ARMADO REFORMA P/EJE ACCIONAM. PLATAFORMA

Compatible: -

KG 5,86

CÓDIGO / CODE TP-DQ 03496

OEM CÓDIGO / CODE DQ03496

EXTREMO DERECHO

Compatible: - Cosechadoras/Combines: 1175AH, 1165, 1170, 1185, 1550, 1450, 1450WTS, 1550S, 1450CWS, 1550CWS, 1550WTS, 7200, 6200, 7100, 6300, 7500, 7300, 7700, 8700, 8500H

KG 0,91

CÓDIGO / CODE TP-DQ 03497

OEM CÓDIGO / CODE DQ03497

EXTREMO IZQUIERDO

Compatible: - Cosechadoras/Combines: 1175AH, 1165, 1170, 1185, 1550, 1450, 1450WTS, 1550S, 1450CWS, 1550CWS, 1550WTS, 7200, 6200, 7100, 6300, 7500, 7300, 7700, 8700, 8500H

KG 0,91

CÓDIGO / CODE TP-DQ 04043

OEM CÓDIGO / CODE DQ04043

ENGRANAJE M/MOLINETE Z 26x5/8

Compatible: - Cosechadoras/Combines: 1170, 7200, 6200, 7100
Plataforma de corte/Cutting Platform: 319, 316, 325, 314, 300, 323

KG 1,06

CÓDIGO / CODE TP-DQ 04430

OEM CÓDIGO / CODE DQ04430

PUNTA EJE MANDO FINAL P/ JD-1075

Compatible: - Cosechadoras/Combines: 1175AH, 1165, 7200, 6200, 7100, 6300, 7500, 7300, 7700, 1175, 1175H

KG 27

CÓDIGO / CODE TP-DQ 04655

OEM CÓDIGO / CODE DQ04655

CABLE ACELERADOR

Compatible: - Cosechadoras/Combines: 1175AH, 1165, 1170, 7200, 6200, 7100, 6300, 7500, 7300, 7700, 1175, 1175H

KG 0,38

CÓDIGO / CODE TP-DQ 04732

OEM CÓDIGO / CODE DQ04732

SIN FIN POSTIZO P/S/FIN NIVEL

Compatible: - Cosechadoras/Combines: 1175AH, 1165, 7200, 6200, 7100, 6300, 7500, 7300, 7700, 8700, 8500H, 1175H, 1175

KG 0

CÓDIGO / CODE TP-DQ 04953

OEM CÓDIGO / CODE DQ04953

REPARACION PISTON "TRANS HID"

Compatible: - Cosechadoras/Combines: 1175AH, 1165, 1170, 1185, 1550, 1450, 1450WTS, 1550S, 1450CWS, 1550CWS, 1550WTS, 7200, 6200, 7100, 6300, 7500, 7300, 7700, 8700, 8500H, 1175, 1175H
Cabezal de maíz/Corn head: 615C, 607C, 617C, 607, 611C, 615, 608C, 604, 610, 616C, 614, 605, 609C, 604C, 617, 610C, 612C, 606, 608, 606C, 609, 605C, 611, 616, 613C, 614C, 613, 600, 612

KG 0,02

CÓDIGO / CODE TP-DQ 05032

OEM CÓDIGO / CODE DQ05032

REPAR.CIL.TUBO DESC."TRANS-HID

Compatible: - Cosechadoras/Combines: 1175AH, 1165, 1170, 1185, 7200, 6200, 7100, 6300, 7500, 7300, 7700, 8700, 8500H, 1175H, 1175

KG 0,01

CÓDIGO / CODE TP-DQ 05070

OEM CÓDIGO / CODE DQ05070

DISCO EMBRAGUE JOHN DEERE 1075/1175

Compatible: - Cosechadoras/Combines: 1175AH, 1165, 7200, 6200, 7100, 6300, 7500, 7300, 7700, 1175, 1175H

KG 0

CÓDIGO / CODE TP-DQ 05109

OEM CÓDIGO / CODE DQ05109

CUBO P/POLEA SUP.VARIADOR TRAC

Compatible: - Cosechadoras/Combines: 1175AH, 1165, 7200, 6200, 7100, 6300, 7500, 7300, 7700, 1175, 1175H

KG 7,27

CÓDIGO / CODE TP-DQ 05381

OEM CÓDIGO / CODE DQ05381

RETEN VARIADOR TRACCION INFER.

Compatible: - Cosechadoras/Combines: 1175AH, 1165, 1185, 7200, 6200, 7100, 6300, 7500, 7300, 7700, S430, S440, 1175, 1175H

KG 0,04

CÓDIGO / CODE TP-DQ 05830

OEM CÓDIGO / CODE DQ05830

CABLE COMANDO P/VELOCIDAD DE MARCHA

Compatible: - Cosechadoras/Combines: 1175AH, 1165, 1170, 1185, 7200, 6200, 7100, 6300, 7500, 7300, 7700, 8700, 8500H, 1175H, 1175

KG 1,13

CÓDIGO / CODE TP-DQ 05900

OEM CÓDIGO / CODE DQ05900

VER: DQ 08031

Compatible: -

KG 0

CÓDIGO / CODE TP-DQ 05901

OEM CÓDIGO / CODE DQ05901

VER: DQ 08032

Compatible: -

KG 0

CÓDIGO / CODE TP-DQ 06070

OEM CÓDIGO / CODE DQ06070

VER: DQ 04953

Compatible: -

KG 0

CÓDIGO / CODE TP-DQ 06084

OEM CÓDIGO / CODE DQ06084

JUEGO REPAR.CILINDRO TRANSHID

Compatible: - Cosechadoras/Combines: 7200, 6200, 7100

KG 0,01

CÓDIGO / CODE TP-DQ 06085

OEM CÓDIGO / CODE DQ06085

JUEGO REPAR.CILINDRO TRANSHID

Compatible: - Cosechadoras/Combines: 7200, 6200, 7100

KG 0,01

CÓDIGO / CODE TP-DQ 06583

OEM CÓDIGO / CODE DQ06583

PISO EMBOCAD.1175/1450 ACARR.*LARGO*

Compatible: - Cosechadoras/Combines: 1175AH, 1165, 1170, 1550, 1450, 1450WTS, 1550S, 1450CWS, 1550CWS, 1550WTS, 1470, 7200, 6200, 7100, 6300, 7500, 7300, 7700, 1175, 1175H

KG 0

CÓDIGO / CODE TP-DQ 06684

OEM CÓDIGO / CODE DQ06684

DESPAJADOR JD 1075/1175/1450

Compatible: - Cosechadoras/Combines: 1175AH, 1165, 1170, 1550, 1450, 1450WTS, 1550S, 1450CWS, 1550CWS, 1550WTS, 7200, 6200, 7100, 6300, 7500, 7300, 7700, 1175, 1175H

KG 51,78

CÓDIGO / CODE TP-DQ 06772

OEM CÓDIGO / CODE DQ06772

PROTECTOR

Compatible: - Cosechadoras/Combines: 1175AH, 1165, 1170, 1185, 1550, 1450, 1450WTS, 1550S, 1450CWS, 1550CWS, 1550WTS, 1470, 7200, 6200, 7100, 6300, 7500, 7300, 7700, 8700, 8500H, 1175, 1175H

KG 0,28

CÓDIGO / CODE TP-DQ 06786

OEM CÓDIGO / CODE DQ06786

SOPORTE PARA PEINE 1075/1175/1450

Compatible: - Cosechadoras/Combines: 1175AH, 1165, 1170, 1550, 1450, 1450WTS, 1550S, 1450CWS, 1550CWS, 1550WTS, 1450WTS, 1470, 7200, 6200, 7100, 6300, 7500, 7300, 7700, 1175, 1175H, W330

KG 0

CÓDIGO / CODE TP-DQ 06802

OEM CÓDIGO / CODE DQ06802

SIN FIN NIVELADOR DE TOLVA

Compatible: - Cosechadoras/Combines: 1175AH, 1165, 7200, 6200, 7100, 6300, 7500, 7300, 7700, 8700, 8500H, 1175H, 1175

KG 11,24

CÓDIGO / CODE TP-DQ 06821

OEM CÓDIGO / CODE DQ06821

CABLE ACCIONAMIENTO

Compatible: - Cosechadoras/Combines: 1175AH, 1165, 7200, 6200, 7100, 6300, 7500, 7300, 7700, 1175, 1175H

KG 1,72

CÓDIGO / CODE TP-DQ 06846

OEM CÓDIGO / CODE DQ06846

TRAMO INFERIOR NORIA ELEV. LARG. C/CA

Compatible: - Cosechadoras/Combines: 1175AH, 1165, 1185, 7200, 6200, 7100, 6300, 7500, 7300, 7700, 8700, 8500H

KG 0

CÓDIGO / CODE TP-DQ 06883

OEM CÓDIGO / CODE DQ06883

NORIA RETORNO (=DQ14213)

Compatible: - Cosechadoras/Combines: 7200, 6200, 7100

KG 0

CÓDIGO / CODE TP-DQ 07325

OEM CÓDIGO / CODE DQ07325

CONJUNTO FLANGE

Compatible: - Cosechadoras/Combines: 1175AH, 1165, 1185, 7200, 6200, 7100, 6300, 7500, 7300, 7700, 8700, 8500H, 1175, 1175H

KG 0

CÓDIGO / CODE TP-DQ 07821

OEM CÓDIGO / CODE DQ07821

TRAMPA PIEDRA / MOD.VIEJO

Compatible: - Cosechadoras/Combines: 7200, 6200, 7100

KG 0

CÓDIGO / CODE TP-DQ 07959

OEM CÓDIGO / CODE DQ07959

SOPORTE

Compatible: - Cosechadoras/Combines: 7200, 6200, 7100, 6300, 7500, 7300, 7700

KG 0

CÓDIGO / CODE TP-DQ 08031

OEM CÓDIGO / CODE DQ08031

SIN FIN GRANO LIMPIO (DQ 5900)

Compatible: - Cosechadoras/Combines: 1175AH, 1165, 7200, 6200, 7100, 6300, 7500, 7300, 7700

KG 14,14

CÓDIGO / CODE TP-DQ 08032

OEM CÓDIGO / CODE DQ08032

SIN FIN DE RETRILLA (DQ 05901)

Compatible: - Cosechadoras/Combines: 1175AH, 1165, 7200, 6200, 7100, 6300, 7500, 7300, 7700

KG 15,18

CÓDIGO / CODE TP-DQ 08203

OEM CÓDIGO / CODE DQ08203

VER: DQ 09159

Compatible: -

KG 0

CÓDIGO / CODE TP-DQ 08311

OEM CÓDIGO / CODE DQ08311

>> VER DQ 06802 << SIN FIN NIVELADOR DE TOLVA

Compatible: -

KG 0

CÓDIGO / CODE TP-DQ 09032

OEM CÓDIGO / CODE DQ09032

VER: DQ 02497

Compatible: -

KG 0

CÓDIGO / CODE TP-DQ 09080

OEM CÓDIGO / CODE DQ09080

ENGR.CADENA M/TUBO Z13 INT/RED

Compatible: - Cosechadoras/Combines: 7200, 6200, 7100

KG 0

CÓDIGO / CODE TP-DQ 09081

OEM CÓDIGO / CODE DQ09081

ENGRANAJE TRANS. TUBO Z 18 INT. REDOND

Compatible: - Cosechadoras/Combines: 7200, 6200, 7100

KG 0

CÓDIGO / CODE TP-DQ 09155

OEM CÓDIGO / CODE DQ09155

REJA - PEINE CONCAVO 1075/1175/1450

Compatible: - Cosechadoras/Combines: 1175AH, 1165, 1170, 1550, 1450, 1450WTS, 1550S, 1450CWS, 1550CWS, 1550WTS, 1470, 7200, 6200, 7100, 6300, 7500, 7300, 7700, 1175, 1175H, W330

KG 0

CÓDIGO / CODE TP-DQ 09159

OEM CÓDIGO / CODE DQ09159

>> VER CQ 08203 << ENGRANAJE Z 56x5/8 EMBUJADO

Compatible: -

KG 3,71

CÓDIGO / CODE TP-DQ 09523

OEM CÓDIGO / CODE DQ09523

ENGRANAJE Z 18x5/8 EMBUJADO

Compatible: - Cabezal de maíz/Corn head: 203, 204, 206, 205, 870, 670, PM201

KG 0

CÓDIGO / CODE TP-DQ 09593

OEM CÓDIGO / CODE DQ09593

ENGRANAJE Z 28x3/4 INT.HEXAGON

Compatible: - Cabezal de maíz/Corn head: 203, 204, 206, 205, 870, 670, PM201

KG 0

CÓDIGO / CODE TP-DQ 09594

OEM CÓDIGO / CODE DQ09594

ENGRANAJE Z 25x3/4 INT.HEXAGON

Compatible: - Cabezal de maíz/Corn head: 203, 204, 206, 205, 870, 670, PM201

KG 1,66

CÓDIGO / CODE TP-DQ 09697

OEM CÓDIGO / CODE DQ09697

CUBO - EJE C/BUJE BRONCE

Compatible: - Cosechadoras/Combines: 1175AH, 1165, 1185, 7200, 6200, 7100, 6300, 7500, 7300, 7700, 1175, 1175H

KG 5,06

CÓDIGO / CODE TP-DQ 10320

OEM CÓDIGO / CODE DQ10320

ENGRANAJE M/SIN FIN PLATAFORMA Z48x3/4"

Compatible: - Cosechadoras/Combines: 1170, 7200, 6200, 7100
Plataforma de corte/Cutting Platform: 319, 316, 325, 314, 300, 323

KG 0

CÓDIGO / CODE TP-DQ 10365

OEM CÓDIGO / CODE DQ10365

DISCO ESTRIADO TOMA FUERZA

Compatible: - Cosechadoras/Combines: 1175AH, 1165, 1550, 1450,
1450WTS, 1550S, 1450CWS, 1550CWS, 1550WTS, 1470, 1570, 7200,
6200, 7100, 6300, 7500, 7300, 7700, S430, S440, 1175, 1175H, W330

KG 3,63

CÓDIGO / CODE TP-DQ 10666

OEM CÓDIGO / CODE DQ10666

POLEA TENSORA ARM.(=DQ 10692)

Compatible: - Cosechadoras/Combines: 1175AH, 1165, 1170, 1185,
1550, 1450, 1450WTS, 1550S, 1450CWS, 1550CWS, 1550WTS, 1470, 1570,
7200, 6200, 7100, 6300, 7500, 7300, 7700, 8700, 8500H, 1175, 1175H,
W330

KG 0

CÓDIGO / CODE TP-DQ 10690

OEM CÓDIGO / CODE DQ10690

VER DQ 16102

Compatible: -

KG 0

CÓDIGO / CODE TP-DQ 10691

OEM CÓDIGO / CODE DQ10691

VER: DQ 16101

Compatible: -

KG 0

CÓDIGO / CODE TP-DQ 10692

OEM CÓDIGO / CODE DQ10692

POLEA TENSOR ARMADA

Compatible: - Cosechadoras/Combines: 1175AH, 1165, 1170, 1185, 1550, 1450, 1450WTS, 1550S, 1450CWS, 1550CWS, 1550WTS, 1470, 1570, 7200, 6200, 7100, 6300, 7500, 7300, 7700, 8700, 8500H, 1175, 1175H, W330

KG 2,28

CÓDIGO / CODE TP-DQ 10756

OEM CÓDIGO / CODE DQ10756

ENGRANAJE TENSOR Z12x1 ARMADO

Compatible: - Cosechadoras/Combines: 1175AH, 1165, 1170, 1185, 1550, 1450, 1450WTS, 1550S, 1450CWS, 1550CWS, 1550WTS, 1470, 1570, 7200, 6200, 7100, 6300, 7500, 7300, 7700, 8700, 8500H, 1175, 1175H



KG 0

CÓDIGO / CODE TP-DQ 10757

OEM CÓDIGO / CODE DQ10757

ENGRANAJE TENSOR Z 15x3/4" ARMADO

Compatible: - Cosechadoras/Combines: 1175AH, 1165, 1170, 1185, 1550, 1450, 1450WTS, 1550S, 1450CWS, 1550CWS, 1550WTS, 1470, 1570, 7200, 6200, 7100, 6300, 7500, 7300, 7700, 8700, 8500H, 1175, 1175H, W330

Plataforma de corte/Cutting Platform: 319, 316, 325, 314, 300, 323



KG 0,56

CÓDIGO / CODE TP-DQ 10759

OEM CÓDIGO / CODE DQ10759

ENGRANAJE Z17 x 5/8 ARMADO C/RODAMIENTO

Compatible: - Cosechadoras/Combines: 1175AH, 1165, 1170, 1185, 1550, 1450, 1450WTS, 1550S, 1450CWS, 1550CWS, 1550WTS, 1470, 1570, 7200, 6200, 7100, 6300, 7500, 7300, 7700, 8700, 8500H, 1175, 1175H, W330

Sembradoras/Seeders: 710, 708, 706, 710, 706, 708, 710RF, 712, 716, 909, 911, 907, 913, 2115, 2113, 2130, 2134, 2122, 2109, 2126, 2117, 2111, 9213, 9211, 9215, 9200, 9218



KG 0,42

CÓDIGO / CODE TP-DQ 10768

OEM CÓDIGO / CODE DQ10768

VER: DQ 10759

Compatible: -

KG 0

CÓDIGO / CODE TP-DQ 11217

OEM CÓDIGO / CODE DQ11217

TAPA NORIA CABEZAL INFERIOR

Compatible: - Cosechadoras/Combines: 1175AH, 1165, 1170, 1185, 1550, 1450, 1450WTS, 1550S, 1450CWS, 1550CWS, 1550WTS, 1470, 1570, 7200, 6200, 7100, 6300, 7500, 7300, 7700, 8700, 8500H, 1175, 1175H

KG 0

CÓDIGO / CODE TP-DQ 11289

OEM CÓDIGO / CODE DQ11289

VER: DQ 06846

Compatible: -

KG 0

CÓDIGO / CODE TP-DQ 11330

OEM CÓDIGO / CODE DQ11330

REPARACION ACCION.VARIAD.TRANS

Compatible: - Cosechadoras/Combines: 1175AH, 1165, 7200, 6200, 7100, 6300, 7500, 7300, 7700, 1175H, 1175

KG 0,02

CÓDIGO / CODE TP-DQ 11436

OEM CÓDIGO / CODE DQ11436

ENGRAN.Z 30x3/4 INT.HEXAGONAL

Compatible: - Cabezal de maíz/Corn head: 203, 204, 206, 205, 870, 670, PM201

KG 2,32

CÓDIGO / CODE TP-DQ 11935

OEM CÓDIGO / CODE DQ11935

PROTECTOR

Compatible: - Cosechadoras/Combines: 1175AH, 1165, 1170, 1185, 7200, 6200, 7100, 6300, 7500, 7300, 7700, 8700, 8500H



KG 0,32

CÓDIGO / CODE TP-DQ 12016

OEM CÓDIGO / CODE DQ12016

ENGRANAJE MOLINETE Z 67x5/8

Compatible: - Cosechadoras/Combines: 1170, 7200, 6200, 7100
Plataforma de corte/Cutting Platform: 319, 316, 325, 314, 300, 323



KG 5,96

CÓDIGO / CODE TP-DQ 12466

OEM CÓDIGO / CODE DQ12466

>>VER SUSTITUCION DQ 15126<< MEDIA CAJA - FLANGE

Compatible: -

KG 0

CÓDIGO / CODE TP-DQ 12510

OEM CÓDIGO / CODE DQ12510

ENGRANAJE Z 20x3/4 INT.HEXAGON

Compatible: - Cabezal de maíz/Corn head: 203, 204, 206, 205, 870, 670, PM201



KG 1,05

CÓDIGO / CODE TP-DQ 13116

OEM CÓDIGO / CODE DQ13116

REFUERZO BATIDOR ACERO INOX.P/DESPAJ(1)

Compatible: - Cosechadoras/Combines: 1175AH, 1165, 1170, 1450, 1450WTS, 1550S, 1450CWS, 1550CWS, 1550WTS, 7200, 6200, 7100, 6300, 7500, 7300, 7700, 1175H, 1175

KG 0

CÓDIGO / CODE TP-DQ 13117

OEM CÓDIGO / CODE DQ13117

REFUERZO BATIDOR ACERO INOX.P/DESPAJ(3)

Compatible: - Cosechadoras/Combines: 1175AH, 1165, 1170, 1450, 1450WTS, 1550S, 1450CWS, 1550CWS, 1550WTS, 7200, 6200, 7100, 6300, 7500, 7300, 7700, 1175H, 1175

KG 0

CÓDIGO / CODE TP-DQ 13117*

OEM CÓDIGO / CODE DQ13117*

VER: DQ 13117 / DQ 13116

Compatible: -

KG 0

CÓDIGO / CODE TP-DQ 13544

OEM CÓDIGO / CODE DQ13544

VER: CQ 13543

Compatible: -

KG 0

CÓDIGO / CODE TP-DQ 13625

OEM CÓDIGO / CODE DQ13625

VER: DQ 06684

Compatible: -

KG 0

CÓDIGO / CODE TP-DQ 13665

OEM CÓDIGO / CODE DQ13665

POLEA ZAFE NORIA ELEV. C/B.B.

Compatible: - Cosechadoras/Combines: 1175AH, 1165, 1170, 1185, 7200, 6200, 7100, 6300, 7500, 7300, 7700, 8700, 8500H, 1175H, 1175



KG 5,84

CÓDIGO / CODE TP-DQ 13816

OEM CÓDIGO / CODE DQ13816

ANILLO MANDO FINAL

Compatible: - Cosechadoras/Combines: 1175AH, 1165, 1170, 1550, 1450, 1450WTS, 1550S, 1450CWS, 1550CWS, 1550WTS, 7200, 6200, 7100, 6300, 7500, 7300, 7700, 1175, 1175H

KG 0,53

CÓDIGO / CODE TP-DQ 14213

OEM CÓDIGO / CODE DQ14213

NORIA RET.C/CAB.SUP/INF.Y TAPA

Compatible: - Cosechadoras/Combines: 1175AH, 1165, 1185, 7200, 6200, 7100, 6300, 7500, 7300, 7700, 8700, 8500H, 1175H, 1175

KG 0

CÓDIGO / CODE TP-DQ 14642

OEM CÓDIGO / CODE DQ14642

VER: AH 133661

Compatible: -

KG 0

CÓDIGO / CODE TP-DQ 14990

OEM CÓDIGO / CODE DQ14990

JUEGO REPAR.CILINDRO HIDROVER

Compatible: - Cosechadoras/Combines: 1170, 7200, 6200, 7100

KG 0

CÓDIGO / CODE TP-DQ 15125

OEM CÓDIGO / CODE DQ15125

MEDIA CAJA RODAMIENTO P/UC205 C/CORTE

Compatible: - Cosechadoras/Combines: 1175AH, 1165, 1170, 1185, 1550, 1450, 1450WTS, 1550S, 1450CWS, 1550CWS, 1550WTS, 1470, 1570, 7200, 6200, 7100, 6300, 7500, 7300, 7700, 8700, 8500H, 1175, 1175H, W330

Sembradoras/Seeders: 600, 710, 708, 706, 710RF, 712, 716, 803, 805, 909, 911, 907, 913, 1107, 1100, 1109, 1111, 1113, 2115, 2113, 2130, 2134, 2122, 2109, 2126, 2117, 2111, 9213, 9211, 9215, 9200, 9218, 9209



KG 0,12

CÓDIGO / CODE TP-DQ 15126

OEM CÓDIGO / CODE DQ15126

MEDIA CAJA PARA RODAMIENTO

Compatible: - Cosechadoras/Combines: 1175AH, 1165, 1170, 1185, 1550, 1450, 1450WTS, 1550S, 1450CWS, 1550CWS, 1550WTS, 1470, 1570, 7200, 6200, 7100, 6300, 7500, 7300, 7700, 8700, 8500H, 1175, 1175H, W330

Plataforma de corte/Cutting Platform: 319, 316, 325, 314, 300, 323



KG 0,17

CÓDIGO / CODE TP-DQ 15131

OEM CÓDIGO / CODE DQ15131

MEDIA CAJA P/RODAMIENTO

Compatible: - Cosechadoras/Combines: 1170, 7200, 6200, 7100
Cabezal de maíz/Corn head: 203, 204, 206, 205

KG 0,17

CÓDIGO / CODE TP-DQ 15373

OEM CÓDIGO / CODE DQ15373

CABLE

Compatible: - Cosechadoras/Combines: 1175AH, 1165, 1170, 1185, 6300, 7500, 7300, 7700, 8700, 8500H, 1175, 1175H

KG 0,89

CÓDIGO / CODE TP-DQ 15374

OEM CÓDIGO / CODE DQ15374

CABLE ACCIONAM. TUBO DESCARGA

Compatible: - Cosechadoras/Combines: 1175AH, 1165, 1170, 1185, 6300, 7500, 7300, 7700, 8700, 8500H, 1175, 1175H

KG 1,01

CÓDIGO / CODE TP-DQ 15404

OEM CÓDIGO / CODE DQ15404

VER: DQ 15374

Compatible: -

KG 1,01

CÓDIGO / CODE TP-DQ 15405

OEM CÓDIGO / CODE DQ15405

CABLE

Compatible: - Cosechadoras/Combines: 1175AH, 1165, 6300, 7500, 7300, 7700, 1175, 1175H

KG 0,92

CÓDIGO / CODE TP-DQ 15812

OEM CÓDIGO / CODE DQ15812

REPARACION CIL.HIDR.MOLIN.DHB

Compatible: - Cosechadoras/Combines: 1175AH, 1165, 6300, 7500, 7300, 7700, 1175, 1175H

KG 0,02

CÓDIGO / CODE TP-DQ 15868

OEM CÓDIGO / CODE DQ15868

SEPARADOR CEREAL LIVIANO DER.

Compatible: - Cosechadoras/Combines: 7200, 6200, 7100
Plataforma de corte/Cutting Platform: 319, 316, 325, 314, 300, 323

KG 0

CÓDIGO / CODE TP-DQ 15869

OEM CÓDIGO / CODE DQ15869

SEPARADOR CEREAL LIVIANO IZQ.

Compatible: - Cosechadoras/Combines: 7200, 6200, 7100
Plataforma de corte/Cutting Platform: 319, 316, 325, 314, 300, 323

KG 0

CÓDIGO / CODE TP-DQ 15869TP

OEM CÓDIGO / CODE DQ15869TP

PUNTON LATERAL IZQ. P/KIT TP-CA204

Compatible: -

KG 0

CÓDIGO / CODE TP-DQ 16101

OEM CÓDIGO / CODE DQ16101

POLEA TENSOR ARMADA

Compatible: -

KG 2,88

CÓDIGO / CODE TP-DQ 16102

OEM CÓDIGO / CODE DQ16102

POLEA TENSOR ARMADA FUND.GRIS

Compatible: -

KG 3,28

CÓDIGO / CODE TP-DQ 16220

OEM CÓDIGO / CODE DQ16220

COJINETE P/PUA S/FIN - BISAGRA

Compatible: - Cosechadoras/Combines: 1170, 1450, 1450WTS, 1550S, 1450CWS, 1550CWS, 1550WTS, 1470, 7200, 6200, 7100, 1570, W230, W430

Plataforma de corte/Cutting Platform: 319, 316, 325, 314, 300, 323



KG 0,11

CÓDIGO / CODE TP-DQ 16222

OEM CÓDIGO / CODE DQ16222

JUEGO REPARACION VARIADOR CILINDRO

Compatible: - Cosechadoras/Combines: 1175AH, 1165, 1170, 1185, 7200, 6200, 7100, 6300, 7500, 7300, 7700, 8700, 8500H, 1175H, 1175

KG 0,04

CÓDIGO / CODE TP-DQ 16334

OEM CÓDIGO / CODE DQ16334

PISO EMBOCADOR J-1175 ACARREADOR *CORTO*

Compatible: - Cosechadoras/Combines: 1175AH, 1165, 7200, 6200, 7100, 6300, 7500, 7300, 7700, 1175, 1175H

KG 0

CÓDIGO / CODE TP-DQ 16402

OEM CÓDIGO / CODE DQ16402

DEPOSITO DEL CONJUNTO ATRAPAPIEDRA 1075-1175

Compatible: - Cosechadoras/Combines: 1175AH, 1165, 7200, 6200, 7100, 6300, 7500, 7300, 7700, 1175H, 1175

KG 0

CÓDIGO / CODE TP-DQ 16704

OEM CÓDIGO / CODE DQ16704

MOVIMIENTO / JUNTA UNIVERSAL TUBO DESCARGA

Compatible: - Cosechadoras/Combines: 1175AH, 1165, 1170, 1185, 7200, 6200, 7100, 6300, 7500, 7300, 7700, 8700, 8500H, 1175, 1175H

KG 2,62

CÓDIGO / CODE TP-DQ 16705

OEM CÓDIGO / CODE DQ16705

MOVIMIENTO / JUNTA UNIVERSAL c/EJE ESTR p/TUBO DESC

Compatible: - Cosechadoras/Combines: 1175AH, 1165, 1170, 1185, 7200, 6200, 7100, 6300, 7500, 7300, 7700, 8700, 8500H, 1175, 1175H

KG 3,23

CÓDIGO / CODE TP-DQ 16720

OEM CÓDIGO / CODE DQ16720

CHAPA TRITURADOR JD1175 C/MANIJA

Compatible: - Cosechadoras/Combines: 1175AH, 1165, 7200, 6200, 7100, 6300, 7500, 7300, 7700, 1175, 1175H

KG 0

CÓDIGO / CODE TP-DQ 16720 A

OEM CÓDIGO / CODE DQ16720A

CHAPA TRITUR.JD1075 UNICAMENTE

Compatible: -

KG 0

CÓDIGO / CODE TP-DQ 16801

OEM CÓDIGO / CODE DQ16801

ENGRANAJE Z 18 INTERIOR HEXAG.

Compatible: - Cosechadoras/Combines: 1175AH, 1165, 1170, 1185, 7200, 6200, 7100, 6300, 7500, 7300, 7700, 8700, 8500H, 1175H, 1175

KG 0,98

CÓDIGO / CODE TP-DQ 16802

OEM CÓDIGO / CODE DQ16802

ENGRANAJE M/TUBO Z13 INT.HEXAG

Compatible: - Cosechadoras/Combines: 1175AH, 1165, 1170, 1185, 7200, 6200, 7100, 6300, 7500, 7300, 7700, 8700, 8500H, 1175H, 1175



KG 0,57

CÓDIGO / CODE TP-DQ 16858

OEM CÓDIGO / CODE DQ16858

SIN FIN DESCARGA DEP.GRANOS -1075-1175-1185

Compatible: - Cosechadoras/Combines: 1175AH, 1165, 1185, 7200, 6200, 7100, 6300, 7500, 7300, 7700, 8700, 8500H

KG 27,5

CÓDIGO / CODE TP-DQ 16920

OEM CÓDIGO / CODE DQ16920

MEDIA CAJA OVAL

Compatible: - Cosechadoras/Combines: 1175AH, 1165, 1170, 1185, 1450, 1450WTS, 1550S, 1450CWS, 1550CWS, 1550WTS, 7200, 6200, 7100, 6300, 7500, 7300, 7700, 8700, 8500H, 1570, 1175H

KG 0

CÓDIGO / CODE TP-DQ 16985

OEM CÓDIGO / CODE DQ16985

VER : DQ 16858

Compatible: -

KG 0

CÓDIGO / CODE TP-DQ 17015

OEM CÓDIGO / CODE DQ17015

CHAPA FLEX.LATERAL A/INOX 21"

Compatible: -
Cosechadoras/Combines: 7200, 6200, 7100

KG 0

CÓDIGO / CODE TP-DQ 17016

OEM CÓDIGO / CODE DQ17016

CHAPA FLEXIBLE LAT.A/INOX. 21"

Compatible: -
Cosechadoras/Combines: 7200, 6200, 7100

KG 0

CÓDIGO / CODE TP-DQ 17225

OEM CÓDIGO / CODE DQ17225

TUBO DESCARGA JD 1075

Compatible: -

Cosechadoras/Combines: 7200, 6200, 7100

KG 0

CÓDIGO / CODE TP-DQ 17383

OEM CÓDIGO / CODE DQ17383

CHAPA TRITURADOR J.DEERE 1185

Compatible: - Cosechadoras/Combines: 1175AH, 1165, 7200, 6200, 7100, 6300, 7500, 7300, 7700, 1175, 1175H

KG 0

CÓDIGO / CODE TP-DQ 17402

OEM CÓDIGO / CODE DQ17402

CABLE

Compatible: - Cosechadoras/Combines: 1175AH, 1165, 1170, 1185, 6300, 7500, 7300, 7700, 8700, 8500H, 1165, 1175, 1175H

KG 0,37

CÓDIGO / CODE TP-DQ 18005

OEM CÓDIGO / CODE DQ18005

PUNTA EJE DELANT.C/TUERCA 1175

Compatible: - Cosechadoras/Combines: 1175AH, 1165, 7200, 6200, 7100, 6300, 7500, 7300, 7700

KG 32,1

CÓDIGO / CODE TP-DQ 19141

OEM CÓDIGO / CODE DQ19141

ENGRANAJE Z 20x5/8

Compatible: - Cosechadoras/Combines: 1175AH, 1165, 1170, 1185, 1550, 1450, 1450WTS, 1550S, 1450CWS, 1550CWS, 1550WTS, 1470, 1570, 6300, 7500, 7300, 7700, 8700, 8500H, 1175, 1175H, W330



KG 0,97

CÓDIGO / CODE TP-DQ 19316

OEM CÓDIGO / CODE DQ19316

SIN FIN TUBO DE DESCARGA 1175

Compatible: - Cosechadoras/Combines: 1175AH, 1165, 1170, 1185, 6300, 7500, 7300, 7700, 8700, 8500H, 1175, 1175H

KG 60,5

CÓDIGO / CODE TP-DQ 19384

OEM CÓDIGO / CODE DQ19384

TUBO DESCARGA JD 1175 / TUBE

Compatible: - Cosechadoras/Combines: 1175AH, 1165, 1170, 1185, 6300, 7500, 7300, 7700, 8700, 8500H, 1175H, 1175

KG 105

CÓDIGO / CODE TP-DQ 20075

OEM CÓDIGO / CODE DQ20075

PATIN CENTRAL MEDIANO PLATAF 319-323

Compatible: - Plataforma de corte/Cutting Platform: 319, 316, 325, 314, 300, 323

KG 0

CÓDIGO / CODE TP-DQ 20088

OEM CÓDIGO / CODE DQ20088

PATIN DESLIZANTE

Compatible: - Cosechadoras/Combines: 7200, 6200, 7100
Plataforma de corte/Cutting Platform: 319, 316, 325, 314, 300, 323

KG 0

CÓDIGO / CODE TP-DQ 20089

OEM CÓDIGO / CODE DQ20089

PATIN DESLIZANTE

Compatible: - Plataforma de corte/Cutting Platform: 319, 316, 325,
314, 300, 323

KG 0

CÓDIGO / CODE TP-DQ 20090

OEM CÓDIGO / CODE DQ20090

BLINDAJE DERECHO 19" 1685X490X1

Compatible: - Cosechadoras/Combines: 1170
Plataforma de corte/Cutting Platform: 319, 316, 325, 314, 300, 323

KG 0

CÓDIGO / CODE TP-DQ 20091

OEM CÓDIGO / CODE DQ20091

BLINDAJE IQUIERDO 19" 1685X490X1

Compatible: - Cosechadoras/Combines: 1170
Plataforma de corte/Cutting Platform: 319, 316, 325, 314, 300, 323

KG 0

CÓDIGO / CODE TP-DQ 20092

OEM CÓDIGO / CODE DQ20092

CHAPA FLEXIBLE (A.INOXID) 798 X 490 X 1

Compatible: - Cosechadoras/Combines: 1170

Plataforma de corte/Cutting Platform: 319, 316, 325, 314, 300, 323

KG 0

CÓDIGO / CODE TP-DQ 20093

OEM CÓDIGO / CODE DQ20093

BLINDAJE A.INOX PLATAF 323 1990X490X1

Compatible: - Cosechadoras/Combines: 1170

Plataforma de corte/Cutting Platform: 319, 316, 325, 314, 300, 323

KG 8,5

CÓDIGO / CODE TP-DQ 20094

OEM CÓDIGO / CODE DQ20094

BLINDAJE ACERO INOX 1990X490X1

Compatible: - Cosechadoras/Combines: 1170

Plataforma de corte/Cutting Platform: 319, 316, 325, 314, 300, 323

KG 8

CÓDIGO / CODE TP-DQ 20123

OEM CÓDIGO / CODE DQ20123

PATIN GRANDE MANDO PLATAFORMA

Compatible: -

KG 0

CÓDIGO / CODE TP-DQ 20676

OEM CÓDIGO / CODE DQ20676

EJE ZARANDON C/BUJES JD 1175-1450

Compatible: - Cosechadoras/Combines: 1175AH, 1165, 1170, 1550, 1450, 1450WTS, 1550S, 1450CWS, 1550CWS, 1550WTS, 1470, 6300, 7500, 7300, 7700, 1175, 1175H, W330

KG 5,56

CÓDIGO / CODE TP-DQ 21202

OEM CÓDIGO / CODE DQ21202

PUNTA EJE JD 1185/1450/1550 DERECHA

Compatible: - Cosechadoras/Combines: 1175AH, 1165, 1185, 6300, 7500, 7300, 7700, 8700, 8500H

KG 15,64

CÓDIGO / CODE TP-DQ 21257

OEM CÓDIGO / CODE DQ21257

VER: DQ 21258

Compatible: -

KG 0

CÓDIGO / CODE TP-DQ 21258

OEM CÓDIGO / CODE DQ21258

SIN FIN CAJA DIST. ELEVADOR 1185/1550

Compatible: - Cosechadoras/Combines: 1185, 8700, 8500H, 1450CWS, 1550CWS

KG 0

CÓDIGO / CODE TP-DQ 21259

OEM CÓDIGO / CODE DQ21259

SIN FIN CAJA DIST. RETORNO 1185/1550

Compatible: - Cosechadoras/Combines: 1185, 8700, 8500H,
1450CWS, 1550CWS

KG 0

CÓDIGO / CODE TP-DQ 21260

OEM CÓDIGO / CODE DQ21260

VER: DQ 21259

Compatible: -

KG 0

CÓDIGO / CODE TP-DQ 21302

OEM CÓDIGO / CODE DQ21302

CARCAZA CAJA ZARANDON JD1185/1550

Compatible: - Cosechadoras/Combines: 1185, 1550, 1450, 1450WTS,
1550S, 1450CWS, 1550CWS, 1550WTS, 8700, 8500H

KG 0

CÓDIGO / CODE TP-DQ 21323

OEM CÓDIGO / CODE DQ21323

PUNTA EJE JD1185/1450/1550 IZQUIERDA

Compatible: - Cosechadoras/Combines: 1175AH, 1165, 1170, 1185,
1450, 1450WTS, 1550S, 1450CWS, 1550CWS, 1550WTS, 6300, 7500,
7300, 7700, 8700, 8500H

KG 13,61

CÓDIGO / CODE TP-DQ 21487

OEM CÓDIGO / CODE DQ21487

BALANCIN ZARANDON JD-1185/1550

Compatible: - Cosechadoras/Combines: 1185, 1550, 1450, 1450WTS, 1550S, 1450CWS, 1550CWS, 1550WTS, 1570, 8700, 8500H

KG 5,51

CÓDIGO / CODE TP-DQ 21714

OEM CÓDIGO / CODE DQ21714

PISO EMBOCADOR JD 1185

Compatible: - Cosechadoras/Combines: 1185, 8700, 8500H

KG 0

CÓDIGO / CODE TP-DQ 21799

OEM CÓDIGO / CODE DQ21799

BLINDAJE ACERO INOX 1105X490X1

Compatible: - Plataforma de corte/Cutting Platform: 319, 316, 325, 314, 300, 323

KG 4,74

CÓDIGO / CODE TP-DQ 21817

OEM CÓDIGO / CODE DQ21817

REJA-PEINE CONCAVO JD-1185/1550

Compatible: - Cosechadoras/Combines: 1185, 1550, 1450, 1450WTS, 1550S, 1450CWS, 1550CWS, 1550WTS, 1570, 8700, 8500H

KG 0

CÓDIGO / CODE TP-DQ 22015

OEM CÓDIGO / CODE DQ22015

DESPAJADOR PARA JD-1185/1550

Compatible: - Cosechadoras/Combines: 1185, 1550, 1450, 1450WTS, 1550S, 1450CWS, 1550CWS, 1550WTS, 8700, 8500H

KG 0

CÓDIGO / CODE TP-DQ 22264

OEM CÓDIGO / CODE DQ22264

POLEA 3V RECIBE MDO/EMBOCADOR

Compatible: - Cosechadoras/Combines: 1175AH, 1165, 1170, 1185, 1550, 1450, 1450WTS, 1550S, 1450CWS, 1550CWS, 1550WTS, 1470, 1570, 6300, 7500, 7300, 7700, 8700, 8500H, 1175, 1175H, W330

KG 32,96

CÓDIGO / CODE TP-DQ 22466

OEM CÓDIGO / CODE DQ22466

CABLE ACCIONAM.COMANDO

Compatible: - Cosechadoras/Combines: 1175AH, 1165, 1170, 1185, 6300, 7500, 7300, 7700, 8700, 8500H, 1175, 1175H

KG 1,88

CÓDIGO / CODE TP-DQ 22944

OEM CÓDIGO / CODE DQ22944

GUIA CADENA DERECHA (MAICERO)

Compatible: -

KG 0

CÓDIGO / CODE TP-DQ 22945

OEM CÓDIGO / CODE DQ22945

GUIA CADENA IZQUIERDA (MAICERO)

Compatible: -

KG 0

CÓDIGO / CODE TP-DQ 22966

OEM CÓDIGO / CODE DQ22966

GUIA CADENA LATERAL DERECHO (MAICERO)

Compatible: - Cabezal de maíz/Corn head: 870, 670

KG 0

CÓDIGO / CODE TP-DQ 22967

OEM CÓDIGO / CODE DQ22967

GUIA CADENA LATERAL IZQUIERDO (MAICERO)

Compatible: - Cabezal de maíz/Corn head: 870, 670

KG 0

CÓDIGO / CODE TP-DQ 22969

OEM CÓDIGO / CODE DQ22969

CHAPA PICADOR JD-1185

Compatible: - Cosechadoras/Combines: 1185, 8700, 8500H

KG 0

CÓDIGO / CODE TP-DQ 23123

OEM CÓDIGO / CODE DQ23123

PATIN LADO BOCHA PLATAFORMA

Compatible: - Plataforma de corte/Cutting Platform: 319, 316, 325, 314, 300, 323

KG 0

CÓDIGO / CODE TP-DQ 23827

OEM CÓDIGO / CODE DQ23827

DISCO T/FUERZA JD1185/1450/1550

Compatible: - Cosechadoras/Combines: 1170, 1185, 1550, 1450, 1450WTS, 1550S, 1450CWS, 1550CWS, 1550WTS, 8700, 8500H, 1165, 1175H, 1175



KG 6,29

CÓDIGO / CODE TP-DQ 24137

OEM CÓDIGO / CODE DQ24137

MANCHON ACOPLE ARMADO - ZAFE (JD1185)

Compatible: - Cosechadoras/Combines: 1170, 1185, 1550, 1450, 8700, 8500H, 1175, 1165, 1175H



KG 1,21

CÓDIGO / CODE TP-DQ 24137*

OEM CÓDIGO / CODE DQ24137*

VER: DQ 24137TP ----

Compatible: -

KG 0

CÓDIGO / CODE TP-DQ 24137TP

OEM CÓDIGO / CODE DQ24137TP

JUEGO PLASTICOS ZAFE P/MANCHON DQ 24137

Compatible: -

KG 0

CÓDIGO / CODE TP-DQ 24429

OEM CÓDIGO / CODE DQ24429

TRAMO CORTO NORIA ELEVADOR JD-1185

Compatible: - Cosechadoras/Combines: 1185, 1550, 1450, 1570, 8700, 8500H, 1450CWS, 1550CWS

KG 0

CÓDIGO / CODE TP-DQ 24458

OEM CÓDIGO / CODE DQ24458

VER: CQ 24458

Compatible: -

KG 0

CÓDIGO / CODE TP-DQ 24459

OEM CÓDIGO / CODE DQ24459

ENGRANAJE DOBLE Z18x3/4

Compatible: - Cosechadoras/Combines: 1170, 1185, 8700, 8500H



KG 1,62

CÓDIGO / CODE TP-DQ 24459TP

OEM CÓDIGO / CODE DQ24459TP

ENGRANAJE DOBLE REFORMA Z17 X 3/4"

Compatible: -

KG 0

CÓDIGO / CODE TP-DQ 24468

OEM CÓDIGO / CODE DQ24468

TUBO DESCARGA JD-1185

Compatible: - Cosechadoras/Combines: 1185, 8700, 8500H

KG 0

CÓDIGO / CODE TP-DQ 24484

OEM CÓDIGO / CODE DQ24484

SIN FIN TUBO DESC.(M-H) JD1185

Compatible: - Cosechadoras/Combines: 1185, 8700, 8500H

KG 0

CÓDIGO / CODE TP-DQ 24486

OEM CÓDIGO / CODE DQ24486

SIN FIN TUBO DESC (M/M) JD1185

Compatible: - Cosechadoras/Combines: 1185, 8700, 8500H

KG 0

CÓDIGO / CODE TP-DQ 27440

OEM CÓDIGO / CODE DQ27440

VER: 19M 7575

Compatible: -

KG 0

CÓDIGO / CODE TP-DQ 27616

OEM CÓDIGO / CODE DQ27616

VER: AZ 22798

Compatible: -

KG 0

CÓDIGO / CODE TP-DQ 27617

OEM CÓDIGO / CODE DQ27617

VER: AZ 22799

Compatible: -

KG 0

CÓDIGO / CODE TP-DQ 27622

OEM CÓDIGO / CODE DQ27622

VER: AZ 29243

Compatible: -

KG 0

CÓDIGO / CODE TP-DQ 27624

OEM CÓDIGO / CODE DQ27624

VER: AZ 29946

Compatible: -

KG 0

CÓDIGO / CODE TP-DQ 27846

OEM CÓDIGO / CODE DQ27846

CABLE

Compatible: -

KG 0

CÓDIGO / CODE TP-DQ 29592

OEM CÓDIGO / CODE DQ29592

VER: AZ 38262

Compatible: -

KG 0

CÓDIGO / CODE TP-DQ 30652

OEM CÓDIGO / CODE DQ30652

JUEGO REPARACION VARIADOR CILINDRO

Compatible: - Cosechadoras/Combines: 1170, 1185, 1550, 1450,
1450WTS, 1550S, 1450CWS, 1550CWS, 1550WTS, 1470, 1570, 1165, 1175,
1175H, W330

KG 0,05

CÓDIGO / CODE TP-DQ 30677

OEM CÓDIGO / CODE DQ30677

CILINDRO ARMADO (KIT) AH87130

Compatible: -



KG 5,36

CÓDIGO / CODE TP-DQ 30678

OEM CÓDIGO / CODE DQ30678

VER: DQ 41462

Compatible: -

KG 0

CÓDIGO / CODE TP-DQ 31445

OEM CÓDIGO / CODE DQ31445

VER: DQ 31495

Compatible: -

KG 0

CÓDIGO / CODE TP-DQ 31495

OEM CÓDIGO / CODE DQ31495

POLEA 2V ZAFE NORIA ELEV C/BUJ

Compatible: - Cosechadoras/Combines: 1170, 1185, 1550, 1450, 1450WTS, 1550S, 1450CWS, 1550CWS, 1550WTS, 1470, 1570, 1175, 1165, 1175H, W330



KG 6,41

CÓDIGO / CODE TP-DQ 32327

OEM CÓDIGO / CODE DQ32327

ESTRELLA VENTILADOR 1175/1185

Compatible: - Cosechadoras/Combines: 1170, 1185, 1550, 1450, 1450WTS, 1550S, 1450CWS, 1550CWS, 1550WTS, 1165, 1175, 1175H

KG 2

CÓDIGO / CODE TP-DQ 33029

OEM CÓDIGO / CODE DQ33029

VER: AH 60493

Compatible: -

KG 0

CÓDIGO / CODE TP-DQ 34007

OEM CÓDIGO / CODE DQ34007

VER: P 48066

Compatible: -

KG 0

CÓDIGO / CODE TP-DQ 34008

OEM CÓDIGO / CODE DQ34008

CUCHILLA PICADOR P/ JD 1550

Compatible: - Cosechadoras/Combines: 1185, 1550, 1450, 1470, 1570

KG 0

CÓDIGO / CODE TP-DQ 34009

OEM CÓDIGO / CODE DQ34009

VER: DQ 34008

Compatible: -

KG 0

CÓDIGO / CODE TP-DQ 35331

OEM CÓDIGO / CODE DQ35331

SIN FIN HEMBRA TUBO DES. JD 1550 - JD 1450

Compatible: - Cosechadoras/Combines: 1550, 1450, 1450WTS,
1550S, 1450CWS, 1550CWS, 1550WTS

KG 0

CÓDIGO / CODE TP-DQ 35332

OEM CÓDIGO / CODE DQ35332

SIN FIN TUBO DESCARGA JD 1550 - JD 1450

Compatible: - Cosechadoras/Combines: 1550, 1450, 1450WTS,
1550S, 1450CWS, 1550CWS, 1550WTS

KG 0

CÓDIGO / CODE TP-DQ 37316

OEM CÓDIGO / CODE DQ37316

TUBO CENTRAL SIN FIN PLATAFORMA SERIE 300

Compatible: - Cosechadoras/Combines: 1170
Plataforma de corte/Cutting Platform: 319, 316, 325, 314, 300, 323

KG 0

CÓDIGO / CODE TP-DQ 38179

OEM CÓDIGO / CODE DQ38179

SINFIN POSTIZO P/DQ 41176

Compatible: - Cosechadoras/Combines: 1170, 1185, 1165, 1175, 1175H

KG 1,47

CÓDIGO / CODE TP-DQ 38875

OEM CÓDIGO / CODE DQ38875

TUBO DESCARGA PARA JD 1550 (L.5400)

Compatible: - Cosechadoras/Combines: 1550, 1450, 1450WTS, 1550S, 1450CWS, 1550CWS, 1550WTS

KG 0

CÓDIGO / CODE TP-DQ 39066

OEM CÓDIGO / CODE DQ39066

CAJA ESCUADRA MANDO SINFIN ARM. / HOUSING EASY

Compatible: -

KG 0

CÓDIGO / CODE TP-DQ 40441

OEM CÓDIGO / CODE DQ40441

VER: AZ 40873

Compatible: -

KG 0

CÓDIGO / CODE TP-DQ 41176

OEM CÓDIGO / CODE DQ41176

SINFIN NIVELADOR DE TOLVA (1450/1550)

Compatible: -

KG 0

CÓDIGO / CODE TP-DQ 41195

OEM CÓDIGO / CODE DQ41195

KIT REPARACION PARA CAJA DQ 39066 / REPAIR KIT

Compatible: -



KG 5,77

CÓDIGO / CODE TP-DQ 41461

OEM CÓDIGO / CODE DQ41461

*****VER REEMPLAZO DQ 30677*****

Compatible: -

KG 0

CÓDIGO / CODE TP-DQ 41462

OEM CÓDIGO / CODE DQ41462

JUEGO REPARACION VARIADOR TRAC

Compatible: - Cosechadoras/Combines: 1165, 1175, 1175H

KG 0,03

CÓDIGO / CODE TP-DQ 43764

OEM CÓDIGO / CODE DQ43764

VER: DQ 03497

Compatible: -

KG 0

CÓDIGO / CODE TP-DQ 43765

OEM CÓDIGO / CODE DQ43765

VER: DQ 03496

Compatible: -

KG 0

CÓDIGO / CODE TP-DQ 47972

OEM CÓDIGO / CODE DQ47972

VER: DQ 06846

Compatible: -

KG 0

CÓDIGO / CODE TP-DQ 57927

OEM CÓDIGO / CODE DQ57927

**CONJUNTO RESORTE, VARIADOR DE VENTILADOR INFERIOR /
SPRING ASSEMBLY, LOWER FAN VARIATOR**

Compatible: - Cosechadoras/Combines: 1550, 1450, 1450WTS,
1550S, 1450CWS, 1550CWS, 1550WTS, 1470, 1570, 1165, 1175, 1175H,
W330



KG 0

CÓDIGO / CODE TP-DQ 62424

OEM CÓDIGO / CODE DQ62424

CAJA DOBLE DISTRIBUIDORA JD1175 SINFINES NORIAS

Compatible: - Cosechadoras/Combines: 1550, 1450, 1450WTS,
1550S, 1450CWS, 1550CWS, 1550WTS, 1175, 1165, 1175H

KG 0

CÓDIGO / CODE TP-DQ 62425

OEM CÓDIGO / CODE DQ62425

CAJA DISTRIBUIDORA JD 1550

Compatible: - Cosechadoras/Combines: 1550, 1450, 1450WTS,
1550S, 1450CWS, 1550CWS, 1550WTS

KG 0

CÓDIGO / CODE TP-DQ 64785

OEM CÓDIGO / CODE DQ64785

CAJA PORTA PLANCHE P/1175-1450

Compatible: - Cosechadoras/Combines: 1550, 1450, 1450WTS,
1550S, 1450CWS, 1550CWS, 1550WTS, 1470, 1175, 1165, 1175H, W330

KG 0

CÓDIGO / CODE TP-DQ 64989

OEM CÓDIGO / CODE DQ64989

>>>VER AZ 29243 <<< CARCAZA CAJA ZARANDON JD-1450

Compatible: -

KG 0

CÓDIGO / CODE TP-DQ 65024

OEM CÓDIGO / CODE DQ65024

CARCAZA INFERIOR CAJON ZARAN.2DA L.1175/1450 (EX AZ29239)

Compatible: - Cosechadoras/Combines: 1550, 1450, 1450WTS,
1550S, 1450CWS, 1550CWS, 1550WTS, 1470, 1175, 1165, 1175H, W330

KG 0

CÓDIGO / CODE TP-DQ 65061

OEM CÓDIGO / CODE DQ65061

CARCAZA CAJON INFERIOR 2DA LIMP 1185/1550 (EX AZ 42370)

Compatible: - Cosechadoras/Combines: 1550, 1450, 1450WTS,
1550S, 1450CWS, 1550CWS, 1550WTS, 1570

KG 0

CÓDIGO / CODE TP-DQ 65062

OEM CÓDIGO / CODE DQ65062

VER: DQ 21302

Compatible: -

KG 0

CÓDIGO / CODE TP-DQ 66071

OEM CÓDIGO / CODE DQ66071

VER: DQ 21202

Compatible: -

KG 0

CÓDIGO / CODE TP-DQ 66072

OEM CÓDIGO / CODE DQ66072

VER: DQ 21323

Compatible: -

KG 0

CÓDIGO / CODE TP-DQ 76341

OEM CÓDIGO / CODE DQ76341

>> VER DQ 41195 << KIT ARMADO DE EJES P/CAJA DQ 39066 - KIT

Compatible: -

KG 0

CÓDIGO / CODE TP-E 56839

OEM CÓDIGO / CODE E56839

PERNO PARA HORQUILLA/COLLAR CAJA CUCH

Compatible: - Cosechadoras/Combines: 1170, 2200, 7200, 6200,
7100, 6602

Plataforma de corte/Cutting Platform: 218, 319, 316, 325, 314, 300, 323

KG 0,13

CÓDIGO / CODE TP-E 57837

OEM CÓDIGO / CODE E57837

BUJE BIMETALICO CAJA CUCHILLA

Compatible: - Cosechadoras/Combines: 1170, 2200, 7200, 6200,
7100, 6602, 6622

SEGADORA ACONDICIONADORA: 1207, 1209, 1214, 1217, 1219, 1380,
1424, 1600, 1600A, 720, 710

Plataforma de corte/Cutting Platform: 218, 218E, 220E, 224E, 810, 816,
818, 820, 812, 814, 822, 825, 925 F&R, 913 F&R, 930 F&R, 916, 920, 915
R&F, 924 R&F, 913, 925, 916 F&R, 918, 918 F&R, 922 F&R, 915, 920 R&F,

KG 0,02

CÓDIGO / CODE TP-E 62404

OEM CÓDIGO / CODE E62404

CAJA RODAMIENTO

Compatible: -

KG 0

CÓDIGO / CODE TP-EB 016.02

OEM CÓDIGO / CODE EB016.02

BUJE DE BRONCE

Compatible: - Cosechadoras/Combines: 1000, 1175A, 1165A, 2000, 2200, 6300, 7500, 7300, 7700

KG 0,17

CÓDIGO / CODE TP-EB 01602

OEM CÓDIGO / CODE EB01602

VER: EB 016.02

Compatible: -

KG 0

CÓDIGO / CODE TP-H 101200

OEM CÓDIGO / CODE H101200

PLACA DE ROCE P/J.DEERE (CQ57436)

Compatible: - Cosechadoras/Combines: 1170, 2200, 7200, 6200, 7100, 6601, 6602



KG 0,09

CÓDIGO / CODE TP-H 101278

OEM CÓDIGO / CODE H 101278

VER: H 171510

Compatible: -

KG 0

CÓDIGO / CODE TP-H 102724

OEM CÓDIGO / CODE H102724

DEDO SIN FÍN TEMPLADO / FINGER TEMPERED

Compatible: - Cosechadoras/Combines: 1170, 1450, 1550S, 7200, 6200, 7100

Plataforma de corte/Cutting Platform: 218E, 220E, 224E



KG 0,00

CÓDIGO / CODE TP-H 105584

OEM CÓDIGO / CODE H105584

BUJE BIMETALICO - MAXIMIZER

Compatible: - Cosechadoras/Combines: 6620, 7720, 7722, 8820, 9400, 9410, 9450, 9500, 9500SH, 9510, 9550SH, 9550, 9560SH, 9560, 9560STS, 9600, 9610, 9650CTS, 9650, 9660, 9660CTS, 9780, CTS



KG 0,03

CÓDIGO / CODE TP-H 105912

OEM CÓDIGO / CODE H105912

VER: H 168994 / ENGR. DOBLE Z24/Z16 CAJA REV.

Compatible: -

KG 0

CÓDIGO / CODE TP-H 109929

OEM CÓDIGO / CODE H109929

RESORTE

Compatible: - Cosechadoras/Combines: 1170, 7200, 6200, 7100
Plataforma de corte/Cutting Platform: 925, Serie 925R & F, 913, Serie 913F & R, 930, Serie 930F & R, 916, Serie 916F & R, 920, Serie 920F & R, 915, Serie 915R & F, 924, Serie 924R & F, 918, Serie 918F & R, 922, Serie 922F & R, 900, 319, 316, 325, 314, 300, 323



KG 0

CÓDIGO / CODE TP-H 110728

OEM CÓDIGO / CODE H110728

ARO PORTA RETEN

Compatible: - Cosechadoras/Combines: 2058, 2056, 2054, 2066, 2064, 2256, 2254, 2258, 2264, 2266, 6620, 7720, 8820, 9400, 9410, 9450, 9500, 9500SH, 9510, 9550SH, 9550, 9560SH, 9560, 9560STS, 9600, 9610, 9650CTS, 9650, 9650STS, 9750STS, 9660, 9660CTS, 9760STS, 9660STS, 9780, 9860STS, 9570STS, 9770 STS, CTS



KG 0,06

CÓDIGO / CODE TP-H 114535

OEM CÓDIGO / CODE H114535

DEFLECTOR MEDIANO DERECHO

Compatible: - Cosechadoras/Combines: 4420, 6601, 6620, 6622, 7720, 7721, 8820, 9400, 9410, 9450, 9500, 9500SH, 9510, 9550SH, 9550, 9560SH, 9560, 9600, 9610, 9650CTS, 9650, 9660, 9660CTS, CTS

KG 1,72

CÓDIGO / CODE TP-H 114537

OEM CÓDIGO / CODE H114537

DEFLECTOR CENTRAL DERECHO

Compatible: - Cosechadoras/Combines: 6601, 6620, 6622, 7720, 7721, 8820, 9400, 9410, 9450, 9500, 9500SH, 9510, 9550SH, 9550, 9560SH, 9560, 9600, 9610, 9650CTS, 9650, 9650STS, 9750STS, 9660, 9660CTS, CTS

KG 1,05

CÓDIGO / CODE TP-H 114538

OEM CÓDIGO / CODE H114538

DEFLECTOR CENTRAL IZQUIERDO

Compatible: - Cosechadoras/Combines: 6601, 6620, 6622, 7720, 7721, 8820, 9400, 9410, 9450, 9500, 9500SH, 9510, 9550SH, 9550, 9560SH, 9560, 9600, 9610, 9650CTS, 9650, 9650STS, 9750STS, 9660, 9660CTS, CTS

KG 1,05

CÓDIGO / CODE TP-H 116292

OEM CÓDIGO / CODE H116292

MANCHON ESTRIADO P/SINFIN -SPLINED COUPLING

Compatible: - Cosechadoras/Combines: 6620, 6622, 7720, 7721, 8820, 9400, 9410, 9450, 9500, 9500SH, 9510, 9580WTS, 9540WTS, 9560WTS, 9550SH, 9550, 9600, 9610, 9640WTS, 9680WTS, 9660WTS, 9650CTS, 9650, 9650STS, 9750STS, 9660CTS, 9760STS, 9660STS, 9780, 9780CTS, C670, 9670 STS, S540, S550, S650, S660, CTS, T550, T560, T660, T670, W540, W550, W650, W660

KG 1,8

CÓDIGO / CODE TP-H 118583

OEM CÓDIGO / CODE H118583

ENGRANAJE ACARREADOR Z10 *CS* - CHAIN SPROCKET

Compatible: - Cosechadoras/Combines: 6620, 6622, 7720, 7721, 7722, 8820, 9400, 9500, 9500SH, 9600, CTS



KG 2,28

CÓDIGO / CODE TP-H 122372

OEM CÓDIGO / CODE H122372

SENSOR OPTICO Z18

Compatible: - Cosechadoras/Combines: 9400, 9410, 9450, 9500, 9500SH, 9510, 9580WTS, 9540WTS, 9560WTS, 9550SH, 9550, 9560SH, 9560, 9560STS, 9600, 9610, 9640WTS, 9680WTS, 9660WTS, 9650CTS, 9650, 9650STS, 9750STS, 9660, 9660CTS, 9760STS, 9660STS, 9780, 9780CTS, 9860STS, 9880STS, C670, CTS, S560, T550, T560, T660, T670, W540, W550, W650, W660



KG 0,28

CÓDIGO / CODE TP-H 123733

OEM CÓDIGO / CODE H123733

EJE DELANTERO EMBOCADOR / FEEDERHOUSE DRUM SHAFT

Compatible: - Cosechadoras/Combines: 9600, 9610, 9650

KG 8,06

CÓDIGO / CODE TP-H 125330

OEM CÓDIGO / CODE H125330

CHAVETA / KEY

Compatible: - Cosechadoras/Combines: 9670 STS, 9770 STS, S660, S670, S680, S690, S760, S770, S780, S790



KG 0,05

CÓDIGO / CODE TP-H 128576

OEM CÓDIGO / CODE H128576

ENGRANAJE Z8 (H177988)*CS* - CHAIN SPROCKET

Compatible: - Cosechadoras/Combines: 2058, 2056, 2054, 2066, 2064, 2256, 2254, 2258, 2264, 2266, 2266, 9501, CTS



KG 1,37

CÓDIGO / CODE TP-H 128861

OEM CÓDIGO / CODE H128861

MANCHON ESTRIADO / SPLINED COUPLING

Compatible: - Cosechadoras/Combines: 6620, 6622, 7720, 7721, 8820, 9400, 9410, 9450, 9500, 9500SH, 9510, 9580WTS, 9540WTS, 9560WTS, 9550SH, 9550, 9560SH, 9560, 9600, 9610, 9640WTS, 9680WTS, 9660WTS, 9650CTS, 9650, 9660, 9660CTS, 9780, 9780CTS, C670, 9470STS, 9570STS, 9750STS, 9650STS, CTS, T550, T560, T660, T670, W540, W550, W650, W660



KG 2,36

CÓDIGO / CODE TP-H 129208

OEM CÓDIGO / CODE H129208

PIVOTE / PIVOT

Compatible: - Cosechadoras/Combines: 1450WTS, 1450CWS, 1550CWS, 1550WTS, 2058, 2056, 2054, 2066, 2064, 2256, 2254, 2258, 2264, 2266, 9400, 9410, 9450, 9500, 9500SH, 9510, 9580WTS, 9540WTS, 9560WTS, 9550SH, 9550, 9560SH, 9560, 9560STS, 9600, 9610, 9640WTS, 9680WTS, 9660WTS, 9650CTS, 9650, 9650STS, 9750STS, 9660, 9660CTS, 9760STS, 9660STS, 9750STS, 9780, 9780CTS, 9860STS, 9870STS, 9880STS, C670, 9670 STS, 9770 STS,



KG 0,02

CÓDIGO / CODE TP-H 129653

OEM CÓDIGO / CODE H129653

EJE MANDO CAJA ESC. SINFIN VERTICAL / SHAFT VERTICAL AUGER DRIVE

Compatible: - Cosechadoras/Combines: 9400, 9410, 9450, 9500, 9500SH, 9510, 9580WTS, 9540WTS, 9560WTS, 9550SH, 9550, 9560SH, 9560, 9560STS, 9560, 9600, 9610, 9640WTS, 9680WTS, 9660WTS, 9650CTS, 9650, 9650STS, 9750STS, 9660, 9660CTS, 9760STS, 9660STS, 9780, 9780CTS, 9860STS, 9870STS, 9880STS, C670, 9670 STS, 9770 STS, 9470STS, 9570STS, CTS, S560, S690, S690HM, T550, T560, T660, T670, W540, W550, W650, W660



KG 5,87

CÓDIGO / CODE TP-H 129854

OEM CÓDIGO / CODE H129854

TUERCA PARA PUNTA DE EJE

Compatible: - Cosechadoras/Combines: 1185, 1550, 1450, 1450WTS, 1550S, 1450CWS, 1550CWS, 1550WTS, 1470, 1570, 2058, 2056, 2054, 2066, 2064, 2256, 2254, 2258, 2264, 2266, 6300, 7500, 7300, 7700, 8700, 8500H, 9400, 9410, 9450, 9500, 9500SH, 9510, 9580WTS, 9540WTS, 9560WTS, 9550SH, 9550, 9560SH, 9560, 9560STS, 9600, 9610, 9640WTS, 9680WTS, 9660WTS, 9650CTS, 9650, 9650STS, 9750STS, 9660, 9660CTS, 9760STS, 9660STS, 9780, 9780CTS,



KG 0,94

CÓDIGO / CODE TP-H 130948

OEM CÓDIGO / CODE H130948

DEFLECTOR LATERAL IZQ

Compatible: - Cosechadoras/Combines: 9400, 9410, 9450, 9500, 9500SH, 9501, 9510, 9550SH, 9550, 9560SH, 9560, 9600, 9610, 9650CTS, 9650, 9660, 9660CTS, CTS

KG 0

CÓDIGO / CODE TP-H 130949

OEM CÓDIGO / CODE H130949

DEFLECTOR LATERAL DERECHO

Compatible: - Cosechadoras/Combines: 9400, 9410, 9450, 9500, 9500SH, 9501, 9510, 9550SH, 9550, 9560SH, 9560, 9600, 9610, 9650CTS, 9650, 9660, 9660CTS, CTS

KG 0

CÓDIGO / CODE TP-H 131087

OEM CÓDIGO / CODE H131087

BUJE P/BRAZO TAMBOR ACARR.-EYEBOLT

Compatible: - Cosechadoras/Combines: 1550, 1450, 1450WTS, 1550S, 1450CWS, 1550CWS, 1550WTS, 1470, 1570, 9400, 9410, 9450, 9500, 9500SH, 9510, 9580WTS, 9540WTS, 9560WTS, 9550SH, 9550, 9560SH, 9560, 9560STS, 9600, 9610, 9640WTS, 9680WTS, 9660WTS, 9650CTS, 9650, 9650STS, 9750STS, 9660, 9660CTS, 9760STS, 9660STS, 9780, 9780CTS, 9860STS, 9870STS, 9880STS, 9570STS, 9670 STS, 9770 STS, S540, S550, S660, S670, S680, S690, 1175H,



KG 0,05

CÓDIGO / CODE TP-H 131336

OEM CÓDIGO / CODE H131336

** VER: H 142188 ** - BEARING

Compatible: -

KG 0,1

CÓDIGO / CODE TP-H 131639

OEM CÓDIGO / CODE H131639

BALDE GOMA NORIA RETORNO MAXIMIZER

Compatible: - Cosechadoras/Combines: 9400, 9410, 9450, 9500, 9500SH, 9510, 9580WTS, 9540WTS, 9560WTS, 9550SH, 9550, 9560SH, 9560, 9600, 9610, 9640WTS, 9680WTS, 9660WTS, 9650CTS, 9650, 9660, 9780, 9780CTS, C670, CTS, T550, T560, T660, T670, W540, W550, W650, W660



KG 0,11

CÓDIGO / CODE TP-H 132122

OEM CÓDIGO / CODE H132122

EJE SOPORTE CUCHILLA TRITURAD. / SPRING PIN

Compatible: - Cosechadoras/Combines: 9600, 9610, 9650, 9660

KG 3,47

CÓDIGO / CODE TP-H 132228

OEM CÓDIGO / CODE H132228

BALDE GOMA NORIA ELEVADOR MAXIMIZER

Compatible: - Cosechadoras/Combines: 9600, 9610, CTS



KG 0

CÓDIGO / CODE TP-H 133143

OEM CÓDIGO / CODE H133143

ENGRANAJE NORIA Z8 (ACERO TRAT) INT35MM C/CHAV

Compatible: - Cosechadoras/Combines: 9400, 9410, 9450, 9500, 9500SH, 9501, 9510, 9580WTS, 9540WTS, 9560WTS, 9550SH, 9550, 9560SH, 9560, 9560STS, 9560, 9600, 9610, 9640WTS, 9680WTS, 9660WTS, 9650CTS, 9650, 9650STS, 9750STS, 9660, 9660CTS, 9760STS, 9660STS, 9780, 9780CTS, 9860STS, 9870STS, 9880STS, C670, 9670 STS, 9770 STS, 9570STS, S430, S440, S540, S550, S650, S660, S670, S670HM, S680, S680HM, S685, S685HM, S690, S690HM,



KG 1,69

CÓDIGO / CODE TP-H 133230

OEM CÓDIGO / CODE H133230

VER: H 165510

Compatible: -

KG 0

CÓDIGO / CODE TP-H 133231

OEM CÓDIGO / CODE H133231

ACOPLE PALIER / SPLINED COUPLING

Compatible: - Cosechadoras/Combines: 1185, 1450, 1550



KG 0,99

CÓDIGO / CODE TP-H 133618

OEM CÓDIGO / CODE H133618

CAJA RODAMIENTO - BEARING HOUSING

Compatible: - Cosechadoras/Combines: 9400, 9410, 9450, 9501, 9550SH, 9550, 9600, 9610, 9640WTS, 9680WTS, 9660WTS, 9650CTS, 9650, 9660, 9780, 9780CTS, C670, S430, S440, CTS



KG 2,4

CÓDIGO / CODE TP-H 133875

OEM CÓDIGO / CODE H133875

VER REEMPLAZO: H 165509

Compatible: -

KG 0

CÓDIGO / CODE TP-H 134002

OEM CÓDIGO / CODE H134002

VER: H 206436

Compatible: -

KG 0

CÓDIGO / CODE TP-H 134603

OEM CÓDIGO / CODE H134603

ENGRANAJE Z8 NORIA RETORNO-CHAIN SPROCKET

Compatible: - Cosechadoras/Combines: 9400, 9410, 9450, 9500, 9500SH, 9501, 9510, 9580WTS, 9540WTS, 9560WTS, 9550SH, 9550, 9560SH, 9560, 9600, 9610, 9640WTS, 9680WTS, 9660WTS, 9650CTS, 9650, 9660, 9660CTS, 9780, 9780CTS, CTS



KG 1,43

CÓDIGO / CODE TP-H 135235

OEM CÓDIGO / CODE H135235

BALDE GOMA RETORNO P/JD 9650-9750-9760

Compatible: - Cosechadoras/Combines: 9400, 9410, 9450, 9500, 9500SH, 9501, 9510, 9580WTS, 9540WTS, 9560WTS, 9550SH, 9550, 9560SH, 9560, 9560STS, 9600, 9610, 9640WTS, 9680WTS, 9660WTS, 9650CTS, 9650, 9650STS, 9750STS, 9660, 9660CTS, 9760STS, 9660STS, 9780, 9780CTS, 9860STS, 9870STS, 9880STS, C670, 9670 STS, 9770 STS, 9570STS, S540, S550, S650, S660, S670, S670HM, S760, S770, 9470STS, CTS, S560, S690, S690HM, T550, T560, T660,



KG 0

CÓDIGO / CODE TP-H 135421

OEM CÓDIGO / CODE H135421

EJE MANDO SIN FINES / DRIVE SHAFT

Compatible: - Cosechadoras/Combines: 9600, 9610, 9650, 9660

KG 7,38

CÓDIGO / CODE TP-H 135422

OEM CÓDIGO / CODE H135422

EJE MANDO SINFINES / DRIVE SHAFT, CLEANING SHOE

Compatible: - Cosechadoras/Combines: 9660CTS, 9560, 9780CTS, CTS, 9650CTS, 9550, 9450, 9510, 9410, 9501, 9500, 9400

KG 6,32

CÓDIGO / CODE TP-H 136017

OEM CÓDIGO / CODE H136017

VER: CE 19514 -----

Compatible: -

KG 0

CÓDIGO / CODE TP-H 136186

OEM CÓDIGO / CODE H136186

ARRASTADOR SIN FIN / DRIVER

Compatible: - Cosechadoras/Combines: 9400, 9410, 9450, 9500, 9501, 9510, 9550SH, 9550, 9560SH, 9560, 9560STS, 9600, 9610, 9650CTS, 9650, 9650STS, 9750STS, 9660, 9660CTS, 9760STS, 9660STS, 9780, 9860STS, 9870STS, 9670 STS, 9770 STS, 9570STS, S540, 9470STS, CTS



KG 1,06

CÓDIGO / CODE TP-H 136758

OEM CÓDIGO / CODE H136758

BRAZO CAJA CUCHILLA C/CONTRAPESO / ARM

Compatible: - Cosechadoras/Combines: 1170, 7200, 6200, 7100
Plataforma de corte/Cutting Platform: Serie 925F&R, Serie 913F&R, Serie 930F&R, 916, 920, Serie 915R&F, Serie 924R&F, 913, 925, Serie 916F&R, 918, Serie 918F&R, Serie 922F&R, 915, Serie 920R&F, 900, 930, 924, 922



KG 8,83

CÓDIGO / CODE TP-H 136954

OEM CÓDIGO / CODE H136954

CONJUNTO BANCADA MOLINETE JD-9600

Compatible: - Plataforma de corte/Cutting Platform: 822, 825, 930, 920, 924, 918, 913, 922, 900, 925, 915



KG 0,04

CÓDIGO / CODE TP-H 136955

OEM CÓDIGO / CODE H 136955

>> VER H 175436 << PROTECCION BANCADA MOLINTE / STRAP

Compatible: -

KG 0,05

CÓDIGO / CODE TP-H 136956

OEM CÓDIGO / CODE H136956

JUEGO BUJE EXCENTRICO - MAXIMIZER (H136956)

Compatible: - Plataforma de corte/Cutting Platform: 822, 825, Serie 925F&R, Serie 913F&R, Serie 930F&R, 916, 920, Serie 915R&F, Serie 924R&F, 913, 925, Serie 916F&R, 918, Serie 918F&R, Serie 922F&R, 915, Serie 920R&F, 900, 930, 924, 922



KG 0,03

CÓDIGO / CODE TP-H 137039

OEM CÓDIGO / CODE H137039

VER: H 175818 PUA PLASTICA

Compatible: -

KG 0

CÓDIGO / CODE TP-H 137215

OEM CÓDIGO / CODE H137215

ENGRANAJE CONICO Z13 M/SINFIN C/AGUJERO / GEAR

Compatible: - Cosechadoras/Combines: 3300, 9650STS, 9750STS, 9660STS, 9670STS, 9770STS, 9860STS, 9870STS, S660, S670, S680, S685, S690, S760, S770, S780, S790, 4400, 6622, 9400, 9410, 9450, 9470STS, 9500, 9510, 9540, 9600, 9501, 9580WTS, 9540WTS, 9560WTS, 9560, 9560STS, 9640WTS, 9680WTS, 9660WTS, 9650CTS, 9650, 9660, 9660CTS, 9760STS, 9780, 9780CTS, 9870STS, 9880STS, C670, S430, S440, S540, S550, S650, S660, S670, S670HM, S680, S680HM, S685,



KG 0,36

CÓDIGO / CODE TP-H 137919

OEM CÓDIGO / CODE H137919

PERNO P/ASIENTO RODAMIENTO - MAXIMIZER

Compatible: - Cosechadoras/Combines: 9400, 9410, 9450, 9500, 9500SH, 9501, 9510, 9580WTS, 9540WTS, 9560WTS, 9550SH, 9550, 9560SH, 9560, 9560STS, 9560, 9600, 9610, 9640WTS, 9680WTS, 9660WTS, 9650CTS, 9650, 9650STS, 9750STS, 9660, 9660CTS, 9760STS, 9660STS, 9780, 9780CTS, 9860STS, 9880STS, C670, CTS, S560, T550, T560, T660, T670, W540, W550, W650, W660

KG 0,33

CÓDIGO / CODE TP-H 138753

OEM CÓDIGO / CODE H138753

CAJA DE RODAMIENTO / BEARING HOUSING

Compatible: - COSECHADORAS / COMBINE: 9400, 9410, 9450, 9500, 9500SH, 9501, 9510, 9510SH, 9550, 9550SH, 9600, 9610, 9650, 9650CTS, 9650STS, 9750STS, CTS, CTS II, 9780CTS



KG 0,82

CÓDIGO / CODE TP-H 142188

OEM CÓDIGO / CODE H142188

COJINETE POLIAMIDA ex H131336 (MAXIMIZER)

Compatible: - Cosechadoras/Combines: 9400, 9410, 9450, 9500, 9500SH, 9501, 9510, 9580WTS, 9540WTS, 9560WTS, 9550SH, 9550, 9560SH, 9560, 9600, 9610, 9640WTS, 9680WTS, 9660WTS, 9650CTS, 9650, 9660, 9660CTS, 9780, 9780CTS, C670, CTS, T550, T560, T660, T670, W540, W550, W650, W660



KG 0,1

CÓDIGO / CODE TP-H 144667

OEM CÓDIGO / CODE H144667

BALDE GOMA ELEV P/JD 9650-9760-9770-9860

Compatible: - Cosechadoras/Combines: 9450, 9580WTS, 9540WTS, 9560WTS, 9550SH, 9550, 9560SH, 9560, 9560STS, 9560i, 9640WTS, 9680WTS, 9660WTS, 9650CTS, 9650, 9650STS, 9750STS, 9660, 9660CTS, 9760STS, 9660STS, 9780, 9780CTS, 9860STS, 9880STS, C670, 9670 STS, 9770 STS, 9570STS, S540, S550, S650, S660, S670, S760, S770, 9470STS, CTS, S560, S690, S690HM, T550, T560, T660, T670, W540, W550, W650, W660



KG 0,37

CÓDIGO / CODE TP-H 147370

OEM CÓDIGO / CODE H147370

ESPACIADOR / SPACER

Compatible: - Cosechadoras/Combines: 1450WTS, 1450CWS, 1550CWS, 1550WTS

Plataforma de corte/Cutting Platform: 600, Serie 625 R&F, Serie 635 F&R, Serie 622 R&F, Serie 630 R&F, Serie 620 R&F, Serie 618 R&F, Serie 615 F&R, Serie 614 R&F, Serie 616 R&F, 618, 620, 622, 622X, 625, 625X, 630, 630X, 635, 635X, 640X, 722X, 725X, 730X, 740X, 822, 825, 930, 920, 924, 918, 913, 922, 900, 925, 915, 616



KG 0

CÓDIGO / CODE TP-H 147593

OEM CÓDIGO / CODE H147593

CAJA RODAMIENTO EJE TRAS. EMBOCADOR / HOUSING BEARING

Compatible: - Cosechadoras/Combines: 9400, 9410, 9450, 9500, 9500SH, 9510, 9580WTS, 9540WTS, 9560WTS, 9550SH, 9550, 9560SH, 9560, 9560STS, 9600, 9610, 9640WTS, 9680WTS, 9660WTS, 9650CTS, 9650, 9650STS, 9750STS, 9660, 9660CTS, 9760STS, 9660STS, 9780, 9780CTS, 9860STS, 9870STS, 9880STS, C670, 9670 STS, 9770 STS, 9570STS, S540, S550, S650, S660, S670, S670HM, S680, S680HM, S685, S690, S690HM, S760, S770, S780, S785, S790, 9470STS, CTS,



KG 2,33

CÓDIGO / CODE TP-H 147788

OEM CÓDIGO / CODE H 147788

CHAPA CUCHILLA P/DESPAJADOR - MAXIM 9600/9610

Compatible: - Cosechadoras/Combines: 9600, 9610, 9640WTS, 9680WTS, 9660WTS, 9650, 9660, T660, T670, W650, W660

KG 12,89

CÓDIGO / CODE TP-H 147789

OEM CÓDIGO / CODE H 147789

CHAPA CUCHILLA DESPAJADOR MAXIMIZER 9510

Compatible: - Cosechadoras/Combines: 9400, 9410, 9450, 9500, 9500SH, 9501, 9510, 9580WTS, 9540WTS, 9560WTS, 9550SH, 9550, 9560SH, 9560, T550, T560, W540, W550



KG 10,51

CÓDIGO / CODE TP-H 148336

OEM CÓDIGO / CODE H148336

VER: CQ 00194

Compatible: -

KG 0

CÓDIGO / CODE TP-H 149459

OEM CÓDIGO / CODE H149459

PLACA PALSTICA DESGASTE EMBOC . IZQ

Compatible: - Cosechadoras/Combines: 1550, 1450, 1450WTS, 1550S, 1450CWS, 1550CWS, 1550WTS, 1470, 1570, 9400, 9410, 9450, 9500, 9500SH, 9510, 9580WTS, 9540WTS, 9560WTS, 9550SH, 9550, 9560SH, 9560, 9560STS, 9600, 9610, 9640WTS, 9680WTS, 9660WTS, 9650CTS, 9650, 9650STS, 9750STS, 9660, 9660CTS, 9760STS, 9660STS, 9780, 9780CTS, 9860STS, 9870STS, 9880STS, C670, 9670 STS, 9770 STS, W440, 9470STS, 9570STS, CTS, S560, S690, T550,



KG 0

CÓDIGO / CODE TP-H 149460

OEM CÓDIGO / CODE H149460

PLACA PLASTICA DESGASTE EMBOC. DER

Compatible: - Cosechadoras/Combines: 1550, 1450, 1450WTS, 1550S, 1450CWS, 1550CWS, 1550WTS, 1470, 1570, 9400, 9410, 9450, 9500, 9500SH, 9510, 9580WTS, 9540WTS, 9560WTS, 9550SH, 9550, 9560SH, 9560, 9560STS, 9600, 9610, 9640WTS, 9680WTS, 9660WTS, 9650CTS, 9650, 9650STS, 9750STS, 9660, 9660CTS, 9760STS, 9660STS, 9780, 9780CTS, 9860STS, 9870STS, 9880STS, C670, 9670 STS, 9770 STS, 9570STS, W440, 9470STS, CTS, S560, S690, T550,



KG 0

CÓDIGO / CODE TP-H 149461

OEM CÓDIGO / CODE H149461

PLAQUETA PLASTICA

Compatible: - Cosechadoras/Combines: 1550, 1450, 1450WTS, 1550S, 1450CWS, 1550CWS, 1550WTS, 1470, 1570, 9400, 9410, 9450, 9500, 9500SH, 9510, 9580WTS, 9540WTS, 9560WTS, 9550SH, 9550, 9560SH, 9560, 9560STS, 9600, 9610, 9640WTS, 9680WTS, 9660WTS, 9650CTS, 9650, 9650STS, 9750STS, 9660, 9660CTS, 9760STS, 9660STS, 9780, 9780CTS, 9860STS, 9870STS, 9880STS, C670, 9670 STS, 9770 STS, 9570STS, S540, S550, S650, S660, S670, S670HM,



KG 0

CÓDIGO / CODE TP-H 149869

OEM CÓDIGO / CODE H149869

PIÑÓN CONICO Z18 CAJA ESCUADRA SINFIN DESC.

Compatible: - Cosechadoras/Combines: 6622, 9400, 9410, 9500, 9500SH, 9510, 9600, 9610, CTS



KG 1,15

CÓDIGO / CODE TP-H 150219

OEM CÓDIGO / CODE H150219

REMACHE P/CUBRE PATIN

Compatible: - Cosechadoras/Combines: 1170
Plataforma de corte/Cutting Platform: 600, Serie 625 R&F, Serie 635 F&R, Serie 622 R&F, Serie 630 R&F, Serie 620 R&F, Serie 618 R&F, Serie 615 F&R, Serie 925 F&R, Serie 913 F&R, Serie 930 F&R, 916, 920, Serie 915 R&F, Serie 924 R&F, 913, 925, Serie 916 F&R, 918, Serie 918 F&R, Serie 922 F&R, Serie 920 R&F, 900, 930, 924, 922, 915, 319, 316, 325, 314, 300, 323

KG 0

CÓDIGO / CODE TP-H 150269

OEM CÓDIGO / CODE H150269

CHAVETA (ESPECIAL LARGA PARA CORTAR)

Compatible: - Cosechadoras/Combines: 9560STS, 9560, 9760STS, 9660STS, 9750STS, 9860STS, 9880STS, 9570STS, 9670 STS, 9770 STS, S560, S690, S690HM



KG 0

CÓDIGO / CODE TP-H 150804

OEM CÓDIGO / CODE H150804

>> VER EQUIVALENCIA H 171186 << EJE DE SINFINES / SHAFT

Compatible: -

KG 6,27

CÓDIGO / CODE TP-H 151566

OEM CÓDIGO / CODE H151566

EJE TRASERO EMBOCADOR HEXAGONAL JD 9400/9500 / FEEDER HOUSE, SHAFT

Compatible: - Cosechadoras/Combines: 9400 Maximizer, 9500 Maximizer, CTS Combine

KG 18,95

CÓDIGO / CODE TP-H 151567

OEM CÓDIGO / CODE H151567

EJE TRASERO EMBOCADOR HEXAGONAL JD 9600 / FEEDER HOUSE, SHAFT

Compatible: - Cosechadoras/Combine: 9600 Maximizer

KG 22,67

CÓDIGO / CODE TP-H 152916

OEM CÓDIGO / CODE H152916

MEDIA CAJA RODAM AUTO C P/CABEZAL NORIA / PRESSED FLANGED HOUSING, BEARING FL

Compatible: - Cosechadoras/Combines: 2254, 2256, 2258, 2266, 2264, 9400, 9410, 9450, 9470STS, 9500, 9510, 9580WTS, 9550SH, 9550, 9560SH, 9560, 9560STS, 9570STS, 9600, 9610, 9640WTS, 9680WTS, 9660WTS, 9650CTS, 9650, 9750STS, 9650STS, 9660, 9760STS, 9660STS, 9670 STS, 9750STS, 9770 STS, 9780, 9780CTS, 9860STS, 9870STS, 9880STS, C670, CTS, S430, S440, S540, S550, S560, S650, S660, S670, S680, S685, S690, S760, S770, S780, S785,



KG

CÓDIGO / CODE TP-H 153157

OEM CÓDIGO / CODE H153157

>>VER H 101200<< PLACA DE ROCE PARA JOHN DEERE

Compatible: -

KG 0,09

CÓDIGO / CODE TP-H 154216

OEM CÓDIGO / CODE H154216

RETEN CAJA SACAPAJA JD MAXIMIZER

Compatible: - Cosechadoras/Combines: 9400, 9410, 9450, 9500, 9500SH, 9510, 9550SH, 9550, 9560SH, 9560, 9600, 9610, 9650, 9660



KG 0,03

CÓDIGO / CODE TP-H 154946

OEM CÓDIGO / CODE H154946

VER: AH 173313

Compatible: -

KG 0

CÓDIGO / CODE TP-H 156577

OEM CÓDIGO / CODE H156577

EJE TRASERO EMBOCADOR 9610 /SHAFT, FEEDER HOUSE UPPER SHAFT

Compatible: - Cosechadoras/Combines: 9610, 9650, 9660

KG 32,6

CÓDIGO / CODE TP-H 156580

OEM CÓDIGO / CODE H156580

GUSANILLO ALLEN P/ENGR ACARREADOR

Compatible: - Cosechadoras/Combines: 1470, 1570, 9410, 9450, 9510, 9580WTS, 9540WTS, 9560WTS, 9550SH, 9550, 9560SH, 9560, 9560STS, 9610, 9640WTS, 9680WTS, 9660WTS, 9650CTS, 9650, 9650STS, 9750STS, 9660, 9660CTS, 9760STS, 9660STS, 9780, 9780CTS, 9860STS, 9870STS, 9880STS, C670, 9670 STS, 9770 STS, 9570STS, S540, S550, S650, S660, S670, S670HM, S680, S680HM, S685, S690, S690HM, S760, S770, S780, S785, S790, 1175H, 9470STS,



KG 0,07

CÓDIGO / CODE TP-H 156938

OEM CÓDIGO / CODE H156938

EJE NORIA SUP. ELEV.RETRILLA 9570-9650-9750 / SHAFT

Compatible: - Cosechadoras/Combines: 9560STS, 9560, 9650STS, 9750STS, 9760STS, 9660STS, 9860STS, 9870STS, 9880STS, 9670 STS, 9770 STS, 9570STS, S540, S550, S650, S660, S670, S670HM, S760, S770, 9470STS, S560, S690, S690HM



KG 1,95

CÓDIGO / CODE TP-H 156975

OEM CÓDIGO / CODE H156975

POLEA / PULLEY

Compatible: - Cosechadoras/Combines: 9560STS, 9650STS, 9750STS, 9760STS, 9660STS, 9860STS, 9870STS, 9670 STS, 9770 STS, 9570STS, S540, S550, 9470STS
Cabezal de maíz/Corn head: C16R, C6R



KG 11,14

CÓDIGO / CODE TP-H 157014

OEM CÓDIGO / CODE H157014

PIÑÓN DE TRANSMISION FINAL Z11/Z18 / FINAL DRIVE PINION

Compatible: - Cosechadoras / Combines: 2254, 2256, 2258, 2264, 2266, 6650, 6750, 6850 and 6950, 9400 Maximizer, 9410 Maximizer, 9500 Maximizer, 9510, 9600 Maximizer, 9610 Maximizer, 9780 CTS, CTS Combine, CTSII Combine.



KG 3,39

CÓDIGO / CODE TP-H 157043

OEM CÓDIGO / CODE H157043

EJE NORIA SUPERIOR GRANO LIMPIO / SHAFT

Compatible: - Cosechadoras / Combines: 9450, 9580WTS, 9540WTS, 9560WTS, 9550SH, 9550, 9560SH, 9560, 9560STS, 9640WTS, 9680WTS, 9660WTS, 9650CTS, 9650, 9650STS, 9750STS, 9660, 9660CTS, 9760STS, 9660STS, 9780, 9780CTS, 9860STS, 9880STS, C670, 9670 STS, 9770 STS, 9570STS, S540, S550, S650, S660, S670, S760, S770, 9470STS, CTS, S560, S690, S690HM, T550, T560, T660, T670, W540, W550, W650, W660



KG 2,14

CÓDIGO / CODE TP-H 157812

OEM CÓDIGO / CODE H157812

BUJE DE RESINA PARA CABEZA CUCHILLA AH173313 (=TP-CA137)

Compatible: - Cosechadoras/Combines: 1450WTS, 1450CWS, 1550CWS, 1550WTS

Plataforma de corte/Cutting Platform: 600, Serie 625 R&F, Serie 635 F&R, Serie 622 R&F, Serie 630 R&F, Serie 620 R&F, Serie 618 R&F, Serie 615 F&R, Serie 614 R&F, Serie 616 R&F, 618, 620, 622, 622X, 625, 625D, 625X, 630, 630D, 630FD, 630X, 635, 635D, 635FD, 635X, 640D, 640FD, 640X, 645FD, 722PF, 722X, 725D, 725PF, 725X, 730D, 730FD,



KG 0,02

CÓDIGO / CODE TP-H 158420

OEM CÓDIGO / CODE H 158420

PALETA VENTILADOR ALUMINIO 9650-9750 hasta 2003 (1330 mm L)

Compatible: - Cosechadoras/Combines: 9650STS, 9750STS, 9880STS



KG 0

CÓDIGO / CODE TP-H 159613

OEM CÓDIGO / CODE H159613

ENGRANAJE ACARR LAT Z10 ACERO TRAT MAXIMIZER 9610

Compatible: - Cosechadoras/Combines: 9410, 9450, 9510, 9580WTS, 9540WTS, 9560WTS, 9550SH, 9550, 9560SH, 9560, 9610, 9640WTS, 9680WTS, 9660WTS, 9650CTS, 9650, 9660, 9660CTS, 9780, 9780CTS, C670, CTS, T550, T560, T660, T670, W540, W550, W650, W660

KG 2,34

CÓDIGO / CODE TP-H 159614

OEM CÓDIGO / CODE H159614

ENGRANAJE ACARR CTRLAL Z10 ACERO TRAT. / SPROCKET 10T

Compatible: - Cosechadoras/Combines: 9410, 9450, 9510, 9580WTS, 9540WTS, 9560WTS, 9550SH, 9550, 9560SH, 9560, 9610, 9640WTS, 9680WTS, 9660WTS, 9650CTS, 9650, 9660, 9660CTS, 9780, 9780CTS, C670, CTS, T550, T560, T660, T670, W540, W550, W650, W660



KG 3,47

CÓDIGO / CODE TP-H 159615

OEM CÓDIGO / CODE H159615

ENGRANAJE ACARREADOR Z13 LATERAL / SIDE CHAIN SPROCKET,
FEEDER HOUSE UPPER SHAFT

Compatible: - Cosechadoras/Combines: 9560STS, 9560, 9650STS,
9750STS, 9760STS, 9660STS, 9860STS, 9870STS, 9880STS, 9570STS,
9670 STS, 9770 STS, S540, S550, 9470STS, S560, S690, S690HM



KG 3,47

CÓDIGO / CODE TP-H 159616

OEM CÓDIGO / CODE H159616

ENGRANAJE ACARREADOR Z13 CENTRAL / CENTRAL CHAIN SPROCKET,
FEEDER HOUSE UPPER SHAFT

Compatible: - Cosechadoras/Combines: 9560STS, 9560, 9650STS,
9750STS, 9760STS, 9660STS, 9860STS, 9870STS, 9880STS, 9570STS,
9670 STS, 9770 STS, S540, S550, 9470STS, S560, S690, S690HM



KG 4,67

CÓDIGO / CODE TP-H 161011

OEM CÓDIGO / CODE H 161011

BARRA

Compatible: -



KG 2,53

CÓDIGO / CODE TP-H 161983

OEM CÓDIGO / CODE H161983

POLEA / PULLEY

Compatible: - Cosechadoras/Combines: 9560STS, 9650STS,
9750STS, 9760STS, 9660STS, 9860STS, 9870STS, 9670 STS, 9770 STS,
9570STS, S540, S550, 9470STS

Cabezal de maiz/Corn head: C16R, C6R



KG 10,12

CÓDIGO / CODE TP-H 162662

OEM CÓDIGO / CODE H162662

****VER H 102724** DEDO RETRACTIL**

Compatible: -

KG 0,43

CÓDIGO / CODE TP-H 164796

OEM CÓDIGO / CODE H164796

ENGRANAJE NORIA Z8 C/CHAV. #CS#

Compatible: - Cosechadoras/Combines: 9450, 9580WTS, 9540WTS, 9560WTS, 9550SH, 9550, 9560SH, 9560, 9560STS, 9640WTS, 9680WTS, 9660WTS, 9650CTS, 9650, 9650STS, 9750STS, 9660, 9660CTS, 9760STS, 9660STS, 9780, 9780CTS, 9860STS, 9880STS, C670, 9670 STS, 9770 STS, 9570STS, S540, S550, S650, S660, S670, S680, S680HM, S685, S685HM, S690, S690HM, S760, S770, S780, S785, S790, 9470STS, CTS, S560, T550, T560, T660, T670, W540, W550,



KG 1,66

CÓDIGO / CODE TP-H 165407

OEM CÓDIGO / CODE H 165407

PLACA DENTADA ROLO ALIMENT. DELANTERO

Compatible: - Cosechadoras/Combines: 9560STS, 9560, 9650STS, 9750STS, 9760STS, 9660STS, 9860STS, 9870STS, 9670 STS, 9770 STS, 9570STS, S540, S550, S650, S660, S670, S680, S680HM, S685, S690, S690HM, S760, S770, S780, S785, S790, 9470STS, S685HM

KG 0,7

CÓDIGO / CODE TP-H 165509

OEM CÓDIGO / CODE H165509

PALIER JD 9600/9610 L=810 MM (H133875)

Compatible: - Cosechadoras/Combines: 9450, 9550SH, 9550, 9600, 9610, 9650, 9660

KG 9

CÓDIGO / CODE TP-H 165510

OEM CÓDIGO / CODE H165510

ACOPLE PALIER / SPLINED COUPLING

Compatible: - JD 9600/9610- STS 9660-9650-9760-9750



KG 0,92

CÓDIGO / CODE TP-H 165665

OEM CÓDIGO / CODE H165665

PALIER TRANSMISION RH / SHAFT, FINAL DRIVE RH

Compatible: - Cosechadoras/Combines: 9870STS, 9570STS, 9560STS, 9650STS, 9750STS, 9660STS, 9560, 9880STS, 9860STS, 9650STS, 9550, 9450, 9510, 9410, 9400, 9500, Serie W, Serie T, Serie S

KG 4,55

CÓDIGO / CODE TP-H 165666

OEM CÓDIGO / CODE H165666

PALIER TRANSMISION (IZQ) / SHAFT, FINAL DRIVE LH

Compatible: - Cosechadoras/Combines: 9400, 9410, 9450, 9500, 9500SH, 9510, 9550SH, 9550, 9560SH, 9560, 9560STS, 9650STS, 9750STS, 9760STS, 9660STS, 9860STS, 9870STS, 9880STS, 9670 STS, 9770 STS, 9570STS, 9670 STS, 9770 STS, S540, S550, S660, S670, S680, S685, S690, 9470STS, S560, T550, T560, T660, T670, W540, W550, W650, W660



KG 8

CÓDIGO / CODE TP-H 167722

OEM CÓDIGO / CODE H167722

PIÑÓN Z10, MANDO FINAL / PINION 10T, FINAL DRIVE

Compatible: - Cosechadoras/Combines: 2254, 2256, 2258, 2264, 2266, 9450, 9540WTS, 9560WTS, 9580WTS, 9560 and 9560SH, 9640WTS, 9660WTS, 9680WTS, C670, S SERIES, T SERIES



KG 3,5

CÓDIGO / CODE TP-H 168206

OEM CÓDIGO / CODE H168206

GUIA DEDO RETRACTIL / GUIDE

Compatible: - Cosechadoras/Combines: 1450WTS, 1450CWS, 1550CWS, 1550WTS

Plataforma de corte/Cutting Platform: 600, Serie 625 R&F, Serie 635 F&R, Serie 622 R&F, Serie 630 R&F, Serie 620 R&F, Serie 618 R&F, Serie 615 F&R, Serie 614 R&F, Serie 616 R&F, 618, 620, 622, 622X, 625, 625X, 630, 630X, 635, 635X, 640X, 722X, 725X, 730X, 735X, 740X, 930, 920, 924, 918, 913, 922, 900, 925, 915, 616



KG 0,08

CÓDIGO / CODE TP-H 168994

OEM CÓDIGO / CODE H168994

ENGRANAJE DOBLE Z24/Z16 caja rev (ex H105912) / Pinion, Reverser gear box

Compatible: - Cosechadoras/Combines: 6620, 6622, 7720, 7722, 8820, 9400, 9410, 9450, 9500, 9510, 9550, 9560, 9600, 9610, 9650, 9650CTS, 9650STS, 9750STS, CTS COMBINE



KG 0,61

CÓDIGO / CODE TP-H 169912

OEM CÓDIGO / CODE H169912

RETENEDOR DE COJINETE / BEARING RETAINER

Compatible: - Cosechadoras/Combines: 1450WTS, 1450CWS, 1550CWS, 1550WTS

Plataforma de corte/Cutting Platform: 600, Serie 625 R&F, Serie 635 F&R, Serie 622 R&F, Serie 630 R&F, Serie 620 R&F, Serie 618 R&F, Serie 615 F&R, Serie 614 R&F, Serie 616 R&F, 618, 620, 622, 622X, 625, 625D, 625X, 630, 630D, 630FD, 630X, 635, 635D, 635X, 640D, 640FD, 640X, 645FD, 722PF, 722X, 725D, 725PF, 725X, 730D, 730FD, 730PF,



KG 0,14

CÓDIGO / CODE TP-H 169913

OEM CÓDIGO / CODE H169913

CHAVETA R - LARGA DIAM 3.25 MM P/PUA

Compatible: - Cosechadoras/Combines: 1450WTS, 1450CWS, 1550CWS, 1550WTS

Plataforma de corte/Cutting Platform: 600, Serie 625 R&F, Serie 635 F&R, Serie 622 R&F, Serie 630 R&F, Serie 620 R&F, Serie 618 R&F, Serie 615 F&R, Serie 614 R&F, Serie 616 R&F, 618, 620, 622, 622X, 625, 625D, 625X, 630, 630D, 630FD, 630X, 635, 635D, 635FD, 635X, 640D, 640FD, 640X, 645FD, 722PF, 722X, 725D, 725PF, 725X, 730D, 730FD,



KG 0

CÓDIGO / CODE TP-H 169914

OEM CÓDIGO / CODE H169914

DEDO RETRACTIL P/SINFIN *CS*(PLATAF SERIE 600)

Compatible: - Cosechadoras/Combines: 1450WTS, 1450CWS, 1550CWS, 1550WTS

Plataforma de corte/Cutting Platform: 614R, 615R, Serie 616 R&F, 618, Serie 618 R&F, 620, Serie 620 R&F, 622, Serie 622 R&F, 622X, 625, Serie 625 R&F, 625X, 630, Serie 630 R&F, 630X, 635, Serie 635 R&F, 635X, 640X, 722X, 725X, 730X, 735X, 740X, 616, 600



KG 0,44

CÓDIGO / CODE TP-H 169914TP

OEM CÓDIGO / CODE H169914TP

DEDO ESCONDIBLE ARMADO (KIT)

Compatible: -

KG 0

CÓDIGO / CODE TP-H 170374

OEM CÓDIGO / CODE H170374

ALETA DESPARRAMADOR GRANZA / BLADE

Compatible: - Cosechadoras/Combines: 9650STS, 9750STS, 9760STS, 9660STS, 9670STS, 9770STS, 9860STS, 9870STS, S650, S660, S670, S680, S685, S690, S760, S770, S780, S790



KG

CÓDIGO / CODE TP-H 170500

OEM CÓDIGO / CODE H170500

CUBRE PATIN CURVO LAT DERECHO

Compatible: - Plataforma de corte/Cutting Platform: 600, Serie 630 R&F, Serie 618 R&F, Serie 620 F&R, Serie 622 R&F, Serie 616 R&F, Serie 635 F&R, Serie 625 F&R



KG 0

CÓDIGO / CODE TP-H 170501

OEM CÓDIGO / CODE H170501

CUBRE PATIN LAT.DERECHO

Compatible: - Plataforma de corte/Cutting Platform: 600, Serie 625 R&F, Serie 635 F&R, Serie 622 R&F, Serie 630 R&F, Serie 620 R&F, Serie 618 R&F, Serie 615 F&R, Serie 616 R&F



KG 0

CÓDIGO / CODE TP-H 170502

OEM CÓDIGO / CODE H170502

CUBRE PATIN LADO BOCHA IZQ -

Compatible: - Plataforma de corte/Cutting Platform: 600, Serie 625 R&F, Serie 635 F&R, Serie 622 R&F, Serie 630 R&F, Serie 620 R&F, Serie 618 R&F, Serie 615 F&R, Serie 616 R&F



KG 0

CÓDIGO / CODE TP-H 170645

OEM CÓDIGO / CODE H170645

ARANDELA / WASHER

Compatible: - Cosechadoras/Combines: 9410, 9450, 9510, 9550SH, 9550, 9560SH, 9560, 9560STS, 9610, 9650CTS, 9650, 9650STS, 9660, 9660CTS, 9760STS, 9660STS, 9750STS, 9780, 9860STS, 9670 STS, 9570STS, 9770 STS, S550, S650, S660, S760, CTS



KG 0,48

CÓDIGO / CODE TP-H 170781

OEM CÓDIGO / CODE H170781

ENGRANAJE Z40, CAJA REVERSORA / GEAR 40T, REVERSER GEAR BOX

Compatible: - Cosechadoras/Combines: 9450, 9550, 9650, 9650CTS, 9650STS, 9780CTS, 9540, 9560, 9580, 9640, 9660, 9680, 9780CTS, 9470STS, 9560, 9660, 9660STS, 9750STS, 9650STS, 9560STS, 9570STS, 9670STS, 9770STS, SERIE S, T y W



KG 2,4

CÓDIGO / CODE TP-H 170967

OEM CÓDIGO / CODE H170967

EJE DE ENTRADA CAJA DE20100 / CLEAN GRAIN ELEVATOR DRIVE SHAFT

Compatible: - Cosechadoras / Combines: 9400, 9410, 9450, 9470, 9500, 9510, 9540, 9550, 9560, 9570, 9600, 9610, 9640, 9650, 9660, 9670, 9750, 9770, 9780, 9860, 9870, 9880, C670, S540, S550, S560, S650, S660, S670, S680, S685, S690, S760, S770, S780, S785, S790



KG 1,10

CÓDIGO / CODE TP-H 171061

OEM CÓDIGO / CODE H171061

BUJE / BUSHING

Compatible: - Cosechadoras/Combines: 6620, 6622, 7720, 7721, 8820, C670, 9670 STS, 9770 STS, S430, S440, S550, S650, S660, S670, S670HM, S680, S680HM, S685, S690, S690HM, S760, S770, S780, S785, S790, 1175H, 9470STS, S685HM, T550, W540, W550, W650, W660

Plataforma de corte/Cutting Platform: 616R, 618R, 620R, 622R, 622X, 625R, 625X, 630FD, 630R, 630X, 635FD, 635R, 635X, 640FD, 640X,

KG 0

CÓDIGO / CODE TP-H 171186

OEM CÓDIGO / CODE H171186

EJE DE SINFINES / SHAFT, CI. SHOE DRIVE

Compatible: - Cosechadoras/Combines: 9650STS, 9750STS, 9760STS, 9660STS, 9860STS, 9870STS, 9880STS, 9670STS, 9770STS, S650, S660, S670, S670HM, S680, S680HM, S685, S690, S690HM, S685HM

KG 6,27

CÓDIGO / CODE TP-H 171510

OEM CÓDIGO / CODE H 171510

BLINDAJE / SHIELD

Compatible: - Plataforma de corte/Cutting Platform: Serie 925 F&R, Serie 913 F&R, Serie 930 F&R, 916, Serie 920 F&R, Serie 915 F&R, Serie 924 F&R, 913, 925, Serie 916 F&R, 918, Serie 918 F&R, Serie 922 F&R, 915, 900, 930, 924, 922, 920



KG 9,76

CÓDIGO / CODE TP-H 171659

OEM CÓDIGO / CODE H171659

ESCUADRA P / TENSOR

Compatible: - Cosechadoras/Combines: 1450WTS, 1450CWS, 1550CWS, 1550WTS, W540, W550, W650, W660

Plataforma de corte/Cutting Platform: 600, Serie 625 R&F, Serie 635 F&R, Serie 622 R&F, Serie 630 R&F, Serie 620 R&F, Serie 618 R&F, Serie 615 F&R, Serie 614 R&F, Serie 616 R&F, 618, 620, 622, 625, 630, 635, 616




KG 0

CÓDIGO / CODE TP-H 171890

OEM CÓDIGO / CODE H171890

PLATO DESPARRAMADOR / PLATE-SPREADER DISK

Compatible: - Cosechadoras/Combines: 9650STS, 9750STS, 9760STS, 9660STS, 9850STS, 9870STS, 9670STS, 9770STS, S650, S660, S670, S680, S685, S690, S760, S770, S780, S790



KG 11,30

CÓDIGO / CODE TP-H 171960

OEM CÓDIGO / CODE H171960

GUIA PLASTICA ACARREADOR

Compatible: - Cosechadoras/Combines: 9450, 9580WTS, 9540WTS, 9560WTS, 9550SH, 9550, 9560SH, 9560, 9560STS, 9640WTS, 9680WTS, 9660WTS, 9650CTS, 9650, 9650STS, 9750STS, 9660, 9660CTS, 9760STS, 9660STS, 9780, 9780CTS, 9860STS, 9870STS, 9880STS, C670, 9670 STS, 9770 STS, 9570STS, S540, S550, S650, S660, S670, S670HM, S680, S680HM, S685, S685HM, S690, S690HM, S760, S770, S780, S785, S790, 9470STS, S560, T550, T560, T660, T670,



KG 0,1

CÓDIGO / CODE TP-H 172267

OEM CÓDIGO / CODE H172267

RESORTE COMPRESION / SPRING

Compatible: - Cosechadoras/Combines: 6620, 7720, 8820, 9400, 9450, 9500, 9500SH, 9550SH, 9550, 9560SH, 9560, 9560STS, 9600, 9650CTS, 9650, 9650STS, 9750STS, 9660, 9660CTS, 9760STS, 9660STS, 9860STS, 9670 STS, 9570STS, 9770 STS, S550, S650, S660, S760, CTS



KG 3

CÓDIGO / CODE TP-H 172459

OEM CÓDIGO / CODE H172459

CHAPA GUIA DEDO ESCONDIBLE PLATAFORMAS SERIE 600 Y 900

Compatible: - Cosechadoras/Combines: 1450WTS, 1450CWS, 1550CWS, 1550WTS

Plataforma de corte/Cutting Platform: 600, Serie 625 R&F, Serie 635 F&R, Serie 622 R&F, Serie 630 R&F, Serie 620 R&F, Serie 618 R&F, Serie 615 F&R, 614R, Serie 616 R&F, 618, 620, 622, 622X, 625, 625D, 625X, 630, 630D, 630FD, 630X, 635, 635D, 635FD, 635X, 640D, 640FD, 640X, 645FD, 722X, 725D, 725X, 730D, 730FD, 730X, 735D, 735FD,



KG 0

CÓDIGO / CODE TP-H 172533

OEM CÓDIGO / CODE H172533

EJE MANDO PRINCIPAL / SHAFT

Compatible: - Plataforma de corte/Cutting Platform: 600, Serie 625 R&F, Serie 635 F&R, Serie 622 R&F, Serie 630 R&F, Serie 620 R&F, Serie 618 R&F, Serie 615 F&R, 630, 635, Serie 616 R&F



KG 0

CÓDIGO / CODE TP-H 173904

OEM CÓDIGO / CODE H173904

CHAPA TRASERA DEL PISO EMBOCADOR JD AXIAL

Compatible: - Cosechadoras/Combines: 9450, 9500, 9500SH, 9580WTS, 9540WTS, 9560WTS, 9550SH, 9550, 9560SH, 9560, 9650CTS, 9650STS, 9750STS, 9660CTS, 9760STS, 9660STS, 9780, 9780CTS, 9860STS, 9870STS, 9880STS, 9670 STS, 9770 STS, S650, S660, S670, S670HM, S680, S680HM, S685, S685HM, S690, S690HM, S760, S770, S780, S785, S790, CTS, T550, T560

KG 5,26

CÓDIGO / CODE TP-H 174745

OEM CÓDIGO / CODE H174745

>> VER H 211285 << ENGRANAJE CONICO Z13 / GEAR

Compatible: -

KG 0,42

CÓDIGO / CODE TP-H 175436

OEM CÓDIGO / CODE H 175436

PROTECCION BANCADA MOLINETE / STRAP

Compatible: - Cosechadoras/Combines: 1450WTS, 1450CWS, 1550CWS, 1550WTS

Plataforma de corte/Cutting Platform: 600, Serie 635 F&R, Serie 625 F&R, Serie 630 F&R, Serie 622 F&R, Serie 620 F&R, Serie 618 R&F, Serie 615 F&R, 614R, Serie 616 R&F, 618, 620, 622, 625, 625D, 630, 630D, 630FD, 635, 635D, 635FD, 640D, 640FD, Serie 925 F&R, Serie 913 F&R, Serie 930 F&R, 916, 920, Serie 915 R&F, Serie 924 R&F, 913,



KG 0,05

CÓDIGO / CODE TP-H 175603

OEM CÓDIGO / CODE H175603

*** VER H 136956 *** BEARING/BUJE

Compatible: -

KG 0,03

CÓDIGO / CODE TP-H 175727

OEM CÓDIGO / CODE H175727

BANCADA - BEARING/BUJE (=H136954)

Compatible: - Cosechadoras/Combines: 1450WTS, 1450CWS, 1550CWS, 1550WTS

Plataforma de corte/Cutting Platform: 600, Serie 625 R&F, Serie 635 F&R, Serie 622 R&F, Serie 630 R&F, Serie 620 R&F, Serie 618R&F, Serie 615 F&R, 614R, Serie 616 R&F, 618, 620, 622, 625, 625D, 630, 630D, 630FD, 635, 635D, 635FD, 640D, 640FD, Serie 925 F&R, Serie 913 F&R, Serie 930 F&R, 916, 920, Serie 915 R&F, Serie 924 R&F, 913,

KG 0,04

CÓDIGO / CODE TP-H 175744

OEM CÓDIGO / CODE H175744

ARO P/EXCENTRICO MOLINETE

Compatible: - Plataforma de corte/Cutting Platform: 600, Serie 625 R&F, Serie 635 F&R, Serie 622 R&F, Serie 630 R&F, Serie 620 R&F, Serie 618 R&F, Serie 615 F&R, 614R, Serie 616 R&F, 618, 620, 622, 622X, 625, 625D, 625X, 630, 630D, 630FD, 630X, 635, 635D, 635FD, 635X, 640D, 640FD, 640X, 645FD, 722PF, 722X, 725D, 725PF, 725X, 730D, 730FD, 730PF, 730X, 735D, 735FD, 735PF, 735X, 740D, 740FD, 740PF, 740X, 745FD, Serie 925 F&R, Serie 913 F&R, Serie 930 F&R,

KG 2

CÓDIGO / CODE TP-H 175818

OEM CÓDIGO / CODE H175818

87

Compatible: - Plataforma de corte/Cutting Platform: 630FD, 635FD, 640FD, 645FD, 730FD, 735FD, 740FD, 745FD, 616, 618, 620, 625, 630, 635, 635F, 319, 316, 325, 314, 300, 323, 600, Serie 630 R&F, Serie 618 R&F, Serie 620 F&R, Serie 622 R&F, Serie 616 R&F, Serie 635 F&R, Serie 625 F&R



KG 0,07

CÓDIGO / CODE TP-H 177985

OEM CÓDIGO / CODE H177985

EJE CAJA INVERSORA / REVERSER, SHAFT

Compatible: - COSECHADORAS/COMBINES: 9450, 9580WTS, 9540WTS, 9560WTS, 9550SH, 9550, 9560SH, 9560, 9640WTS, 9680WTS, 9660WTS, 9650CTS, 9650, 9650STS, 9750STS, 9660, 9660CTS, 9760STS, 9660STS, 9780CTS, 9860STS, 9880STS, C670, 9670 STS, 9770 STS, S650, S660, S760, T550, T560, T660, T670, W540, W550, W650, W660



KG 4,75

CÓDIGO / CODE TP-H 177988

OEM CÓDIGO / CODE H177988

>>VER H 128576<< ENGRANAJE NORIA Z8 *CS* ACERP TALLADO Y TEMPLADO

Compatible: -

KG 1,37

CÓDIGO / CODE TP-H 206016

OEM CÓDIGO / CODE H206016

MEDIA POLEA VARIADOR VENTILADOR (Ø 305mm) / INNER FAN DRIVER HALF SHEAVE

Compatible: - Cosechadoras / Combine: 9560STS, 9650STS, 9660STS, 9860STS, 9880STS



KG 10,22

CÓDIGO / CODE TP-H 201027

OEM CÓDIGO / CODE H201027

TORNILLO PARA COJINETE PUA ESCONDIBLE

Compatible: - Cosechadoras/Combines: 1450WTS, 1450CWS, 1550CWS, 1550WTS, 9670 STS, 9770 STS, 9580WTS, 9540WTS, 9560WTS, 9640WTS, 9680WTS, 9660WTS, T550, T560, T660, T670, W540, W550, W650, W660

Plataforma de corte/Cutting Platform: 600, Serie 625 F&R, Serie 635 F&R, Serie 625 F&R, Serie 630 F&R, Serie 620 F&R, Serie 618 F&R, Serie 615 F&R, 614R, Serie 616 R&F, 618, 620, 622, 622X, 625, 625D,

KG 0,01

CÓDIGO / CODE TP-H 201727

OEM CÓDIGO / CODE H201727

PLACA DE BLOQUEO

Compatible: - Cosechadoras/Combines: 9450, 9580WTS, 9540WTS, 9560WTS, 9550SH, 9550, 9560SH, 9560, 9560STS, 9640WTS, 9680WTS, 9660WTS, 9650CTS, 9650, 9650STS, 9750STS, 9660, 9660CTS, 9760STS, 9660STS, 9780CTS, 9860STS, 9870STS, 9880STS, C670, 9670 STS, 9770 STS, 9570STS, S540, S550, S650, S660, S670, S670HM, S680, S680HM, S685, S685HM, S690, S690HM, S760, S770, S780, S785, S790, 9470STS, S560, T550, T560, T660, T670, W540,

KG 0

CÓDIGO / CODE TP-H 201774

OEM CÓDIGO / CODE H 201774

PALETA VENTILADOR ALUMINIO - P/J.DEERE 9470/9570 (L.1065mm)

Compatible: - Cosechadoras/Combines: 9560STS, 9560, 9570STS, S540, S550, 9470STS, S560

KG 0

CÓDIGO / CODE TP-H 202378

OEM CÓDIGO / CODE H202378

EJE DEL SINFIN / AUGER SHAFT

Compatible: - Cosechadoras/Combines: 9470STS, 9570STS

KG 5,24

CÓDIGO / CODE TP-H 202433

OEM CÓDIGO / CODE H202433

CASQUILLO PLASTICO SIN FIN TUBO DESCARGA

Compatible: - COSECHADORAS/COMBINES: 9450, 9580WTS, 9540WTS, 9560WTS, 9550SH, 9550, 9560SH, 9560, 9560STS, 9640WTS, 9680WTS, 9660WTS, 9650CTS, 9650, 9650STS, 9750STS, 9660, 9660CTS, 9760STS, 9660STS, 9780CTS, 9860STS, 9870STS, 9880STS, C670, 9670 STS, 9770 STS, 9570STS, S540, S550, S650, S660, S670, S670HM, S680, S680HM, S685, S685HM, S690, S690HM, S760, S770, S780, S785, S790, 9470STS, S560, T550, T560, T660, T670,

KG 0

CÓDIGO / CODE TP-H 202929

OEM CÓDIGO / CODE H202929

EJE CAJA INVERSORA / FEEDER HOUSE, SHAFT

Compatible: - Cosechadoras/Combines: 9560STS, 9560, 9670 STS, 9770 STS, 9570STS, S430, S440, S540, S550, 9470STS, S560



KG 5,74

CÓDIGO / CODE TP-H 203392

OEM CÓDIGO / CODE H 203392

VARILLA ACARREADOR

Compatible: - Cosechadoras/Combines: 9560STS, 9570STS, S540, S550, 9470STS

KG 0

CÓDIGO / CODE TP-H 203562

OEM CÓDIGO / CODE H 203562

TRIANGULO BOMBE ENTRADA ROTOR 9570

Compatible: - Cosechadoras/Combines: 9650STS, 9750STS, 9760STS, 9660STS, 9860STS, 9870STS, 9880STS, 9670 STS, 9770 STS, S650, S660, S670, S670HM, S680, S680HM, S685, S685HM, S690, S690HM, S760, S770, S780, S785, S790

KG 0

CÓDIGO / CODE TP-H 203950

OEM CÓDIGO / CODE H203950

CAJA RODAMIENTO / HOUSING, BEARING

Compatible: - Cosechadoras/Combines: 6600, 6601, 6602, 6620, 6622, 7700, 7701, 7720, 7721, 8820, 9400, 9410, 9450, 9500, 9500SH, 9501, 9510, 9550SH, 9550, 9560SH, 9560, 9560STS, 9600, 9610, 9650CTS, 9650, 9650STS, 9750STS, 9660, 9660CTS, 9760STS, 9660STS, 9860STS, 9870STS, 9880STS, 9670 STS, 9770 STS, S550, S650, S660, S670, S670HM, S680, S680HM, S685, S690, S690HM, 9470STS, CTS, S560, S685HM



KG 2,32

CÓDIGO / CODE TP-H 204108

OEM CÓDIGO / CODE H204108

BUJE ESTRIADO Z25 Ø108,55 mm, SINFIN VERTICAL / GUDGEON, VERTICAL AUGER

Compatible: -



KG 2,37

CÓDIGO / CODE TP-H 204109

OEM CÓDIGO / CODE H204109

BUJE ESTRIADO Z25 Ø68,20 mm / GUDGEON, TURRET, INPUT, EL-BOW

Compatible: - Cosechadoras/Combines: 9860STS, 9870STS, S660, S670, S670HM, S680, S680HM, S685, S685HM, S690, S690HM, S760, S770, S780, S785, S790



KG 0,94

CÓDIGO / CODE TP-H 204927

OEM CÓDIGO / CODE H204927

DIENTE DE TRILLA, ROTOR DE SEPARACIÓN / TINE, TRESHING AND SEPARATION

Compatible: - Cosechadoras/Combines: 9650CTS, 9660CTS, 9780CTS, C670, CTS, S430, S440



KG 0,82

CÓDIGO / CODE TP-H 204589

OEM CÓDIGO / CODE H204589

TENSOR C/ HOJAL

Compatible: - Cosechadoras/Combines: T550, T560, T660, T670, W540, W550, W650, W660

Plataforma de corte/Cutting Platform: 600, Serie 625 R&F, Serie 635 F&R, Serie 622R&F, Serie 630 R&F, Serie 620 R&F, Serie 618 R&F, Serie 615 F&R, 614R, Serie 616 R&F, 618, 620, 622, 622X, 625, 625X, 630, 630X, 635, 635X, 640X, 722PF, 722X, 725PF, 725X, 730PF, 730X, 735PF, 735X, 740PF, 740X, 616

KG 0

CÓDIGO / CODE TP-H 204591

OEM CÓDIGO / CODE H204591

BUJE / BUSHING

Compatible: - Plataforma de corte/Cutting Platform: 600, Serie 625 R&F, Serie 635 F&R, Serie 622R&F, Serie 630 R&F, Serie 620 R&F, Serie 618 R&F, Serie 615 F&R, 614R, Serie 616 R&F, 618, 620, 622, 622X, 625, 625X, 630, 630X, 635, 635X, 640X, 722PF, 722X, 725PF, 725X, 730PF, 730X, 735PF, 735X, 740PF, 740X, 616

KG 0

CÓDIGO / CODE TP-H 204872

OEM CÓDIGO / CODE H204872

MEDIA POLEA, TRANSMISION ALIMENTADOR DE MIES / HALF SHEAVE, FEEDER HOUSE DRIVE

Compatible: - Cosechadoras/Combines: 9560, 9560STS, 9660, 9660CTS, 9660STS, 9670STS, 9860STS, 9760STS, 9570STS, 9750STS, S550, S650, S660, S760

KG 15,88

CÓDIGO / CODE TP-H 205206

OEM CÓDIGO / CODE H205206

VER: AH 209123 KIT DEDOS *****

Compatible: -

KG 0

CÓDIGO / CODE TP-H 205220

OEM CÓDIGO / CODE H205220

DEDO PARA CILINDRO TRILLADOR

Compatible: -

KG 1,92

CÓDIGO / CODE TP-H 205344

OEM CÓDIGO / CODE H205344

CUBRE PATIN CENTRAL PLATAF SERIE 600

Compatible: - Plataforma de corte/Cutting Platform: 600, Serie 625 R&F, Serie 635 F&R, Serie 622 R&F, Serie 630 R&F, Serie 620 R&F, Serie 618 R&F, Serie 615 F&R, 630FD, 635FD, 640FD, Serie 616 R&F

KG 0

CÓDIGO / CODE TP-H 205758

OEM CÓDIGO / CODE H 205758

CHAPA CUBRE ROTOR TRILLA (9650)

Compatible: - Cosechadoras/Combines: 9760STS, 9660STS, 9860STS, 9870STS, 9880STS, 9670 STS, 9770 STS, 9750STS, 9650STS, S690, S690HM

KG 0

CÓDIGO / CODE TP-H 206345

OEM CÓDIGO / CODE H 206345

PALETA VENTILADOR ALUMINIO Mod/Nuevo (1330 mm L) Axial JD

Compatible: - Cosechadoras/Combines: 9760STS, 9660STS, 9860STS, 9870STS, 9880STS, 9670STS, 9770STS, S650, S660, S670, S670HM, S680, S680HM, S685, S685HM, S690, S690HM, S760, S770, S780, S785, S790, T550, T560, W540, W550

KG 0

CÓDIGO / CODE TP-H 206436

OEM CÓDIGO / CODE H206436

VARILLA ACARREADOR P/JD 9650/60/70/9750/60/9860 *T*

Compatible: - Cosechadoras/Combines: 9400, 9410, 9450, 9500, 9500SH, 9501, 9510, 9550SH, 9550, 9560SH, 9560, 9650CTS, 9650STS, 9750STS, 9660CTS, 9760STS, 9660STS, 9860STS, 9870STS, 9670 STS, 9770 STS, CTS

KG 1,69

CÓDIGO / CODE TP-H 208187

OEM CÓDIGO / CODE H208187

BULON P/MUELA ROTOR JD - CAL. 12.9

Compatible: - Cosechadoras/Combines: 9560STS, 9560, 9650STS, 9750STS, 9760STS, 9660STS, 9860STS, 9870STS, 9880STS, 9670STS, 9770STS, 9570STS, S430, S440, S540, S550, S650, S660, S670, S670HM, S680, S680HM, S685, S685HM, S690, S690HM, S760, S770, S780, S785, S790, S560



KG 0

CÓDIGO / CODE TP-H 208626

OEM CÓDIGO / CODE H208626

CUBRE PATIN INTERNO IZQ

Compatible: - Plataforma de corte/Cutting Platform: 600, Serie 625 R&F, Serie 635 F&R, Serie 622 R&F, Serie 630 R&F, Serie 620 R&F, Serie 618R&F, Serie 615F&R, Serie 616 R&F



KG 0

CÓDIGO / CODE TP-H 208676

OEM CÓDIGO / CODE H 208676

PISO ENTRADA ROTOR

Compatible: - Cosechadoras/Combines: 9560STS, 9560, 9570STS, S540, S550, 9470STS, S560



KG 0

CÓDIGO / CODE TP-H 209696

OEM CÓDIGO / CODE H209696

VER: H 170500

Compatible: -

KG 0

CÓDIGO / CODE TP-H 209733

OEM CÓDIGO / CODE H209733

RESORTE

Compatible: - Plataforma de corte/Cutting Platform: 600, Serie 625 R&F, Serie 635 F&R, Serie 622 R&F, Serie 630 R&F, Serie 620 R&F, Serie 618 R&F, Serie 615 F&R, 616, 618, 620, 622, 625, 630, 635, Serie 616R&F



KG 0,01

CÓDIGO / CODE TP-H 209762

OEM CÓDIGO / CODE H209762

VER: H 161011

Compatible: -


KG 0

CÓDIGO / CODE TP-H 209854

OEM CÓDIGO / CODE H 209854

PATIN DE CHAPA PLATAFORMAS JD SERIE 930

Compatible: - Plataforma de corte/Cutting Platform: 600, Serie 630 R&F, Serie 618 R&F, Serie 620 F&R, Serie 622 R&F, Serie 616 R&F, Serie 635 F&R, Serie 625 F&R



KG 0

CÓDIGO / CODE TP-H 211160

OEM CÓDIGO / CODE H211160

VARILLA ACARREADOR / SLAT, FEEDER CONVEYOR

Compatible: - Cosechadoras/Combines: 9750STS, 9650STS, 9880STS, S690, S690HM

KG 1,76

CÓDIGO / CODE TP-H 211285

OEM CÓDIGO / CODE H211285

ENGRANAJE CONICO Z13 / BEVEL GEAR

Compatible: - Cosechadoras/Combines: 9560STS, 9560, 9650STS, 9750STS, 9760STS, 9660STS, 9860STS, 9870STS, 9880STS, 9670 STS, 9770 STS, 9570STS, 9770 STS, S430, S440, S540, S550, S650, S660, S670, S670HM, S680, S680HM, S685, S685HM, S690, S690HM, S760, S770, S780, S785, S790, 9470STS, S560



KG 0,46

CÓDIGO / CODE TP-H 211288

OEM CÓDIGO / CODE H211288

CUBO DESPARRAMADOR / HUB

Compatible: - Cosechadoras/Combines: 9670STS, 9770STS



KG 1,7

CÓDIGO / CODE TP-H 212186

OEM CÓDIGO / CODE H 212186

CHAPA REF ENTRADA ROTOR

Compatible: - Cosechadoras/Combines: 9650STS, 9750STS, 9760STS, 9660STS, 9860STS, 9870STS, 9670 STS, 9770 STS, S650, S660, S670, S670HM, S680, S680HM, S685, S685HM, S690, S690HM, S760, S770, S780, S785, S790



KG 0

CÓDIGO / CODE TP-H 213398

OEM CÓDIGO / CODE H213398

VER: H 229537

Compatible: -

KG 0

CÓDIGO / CODE TP-H 213507

OEM CÓDIGO / CODE H213507

VER: H 229538

Compatible: -

KG 0

CÓDIGO / CODE TP-H 215085

OEM CÓDIGO / CODE H215085

EJE ESTRIADO SIN FIN VERTICAL / VERTICAL AUGER DRIVE SHAFT

Compatible: - Cosechadoras/Combines: 6620, 6622, 7720, 7721, 8820, 9400, 9410, 9450, 9470STS, 9500, 9510, 9540WTS, 9550, 9560, 9560STS, 9570STS, 9600, 9610, 9640WTS, 9650CTS, 9650, 9650STS, 9750STS, 9660, 9660CTS, 9660STS, 9670STS, 9770STS, 9860STS, 9870STS, 9880, C670, CTS, CTSII, S690, T550, T560, T660, T670, W660



KG 2,04

CÓDIGO / CODE TP-H 216332

OEM CÓDIGO / CODE H216332

MEDIA POLEA VARIADOR VELOCIDAD / HALF SHEAVE

Compatible: - Cosechadoras/Combines: 9650SH, 9860STS, 9560, 9660, 9660CTS, 9760STS, 9660STS, 9650STS, 9560STS, 9570STS, 9670STS, 9770STS, Serie S




KG 10,9

CÓDIGO / CODE TP-H 217454

OEM CÓDIGO / CODE H217454

MEDIA POLEA, TRANSMISION ALIMENTADOR DE GRANO / HALF SHEAVE, FEEDER HOUSE DRIVE

Compatible: - Cosechadoras/Combines: 9660, 9760STS, 9660STS, 9670STS, 9770STS, 9860STS, 9870STS, S650, S660, S670, S670HM, S680, S690, S760, S770



KG 15,24

CÓDIGO / CODE TP-H 220952

OEM CÓDIGO / CODE H220952

ENGRANAJE Z43 ASA80 MANDO SIN FIN PLATAFORMA / CHAIN SPROCKET

Compatible: - Plataforma de corte/Cutting Platform: 600, Serie 625 R&F, Serie 635 F&R, Serie 622 R&F, Serie 630 R&F, Serie 620 R&F, Serie 618 R&F, Serie 615 F&R, 625, 630, 635, Serie 616R&F



KG 0

CÓDIGO / CODE TP-H 221001

OEM CÓDIGO / CODE H221001

>> VER HXE 22628 << POLEA / PULLEY

Compatible: -

KG 0

CÓDIGO / CODE TP-AH 221194

OEM CÓDIGO / CODE

BALANCIN IZQUIERDO / FLOAT ARM STABILIZER, LH

Compatible: - Plataformas / Cutting Platforms: 600, 600R & F, 625R, 635F, 622R, 625F, 630R, 620R, 630F, 622F, 620F, 618R, 618F, 615F, 635R, 615R



KG

CÓDIGO / CODE TP-H 222676

OEM CÓDIGO / CODE H222676

EJE INTERMEDIARIO / JACKSHAFT / EIXO INTERMEDIARIO

Compatible: - Cosechadoras/Combines: 9650STS, 9750STS, 9760STS, 9660STS, 9860STS, 9870STS, 9880STS, 9670 STS



KG 3,58

CÓDIGO / CODE TP-H 223407

OEM CÓDIGO / CODE H223407

PALETA PARA DESPARRAMADOR IZQ

Compatible: - Cosechadoras/Combines: 9650STS, 9750STS, 9760STS, 9660STS, 9860STS, 9870STS, 9670 STS, 9770 STS, S660, S670, S680, S685, S690, S760, S770, S780, S790



KG 0

CÓDIGO / CODE TP-H 223408

OEM CÓDIGO / CODE H223408

PALETA PARA DESPARRAMADOR DER

Compatible: - Cosechadoras/Combines: 9650STS, 9750STS, 9760STS, 9660STS, 9860STS, 9870STS, 9670 STS, 9770 STS, S660, S670, S680, S685, S690, S760, S770, S780, S790



KG 0

CÓDIGO / CODE TP-H 223421

OEM CÓDIGO / CODE H223421

DEFLECTOR DERECHO DESPARRAMADOR / SHROUD R.H.

Compatible: - COSECHADORAS / COMBINES: 9670STS, 9770STS, 9870STS, S660, S670, S680, S685, S690, S760, S770, S780, S790



KG 2

CÓDIGO / CODE TP-H 223423

OEM CÓDIGO / CODE H223423

DEFLECTOR IZQUIERDO DESPARRAMADOR / SHROUD L.H.

Compatible: - COSECHADORAS / COMBINES: 9670STS, 9770STS, 9870STS, S660, S670, S680, S685, S690, S760, S770, S780, S790



KG 2

CÓDIGO / CODE TP-H 224510

OEM CÓDIGO / CODE H224510

EJE EMBOCADOR / SHAFT, FEEDER HOUSE UPPER

Compatible: - Cosechadoras/Combines: 9670STS, 9770STS, 9870STS, S650, S660, S670, S680, S685, S690, S760, S770, S780, S785, S790



KG 27,2

CÓDIGO / CODE TP-H 227474

OEM CÓDIGO / CODE H227474

ENGRANAJE ACARREADOR Z13 JD9670/9770

Compatible: - Cosechadoras/Combines: S660, S670, S680



KG 5,33

CÓDIGO / CODE TP-H 228383

OEM CÓDIGO / CODE H228383

ENGRANAJE Z10 SIN FIN INFERIOR GRANO LIMPIO Ø45 / CHAIN SPROCKET 10T

Compatible: - Cosechadoras/Combines: 9870STS, 9770 STS, S670, S670HM, S680, S680HM, S685, S685HM, S690, S690HM, S770, S780, S785, S790



KG 2,1

CÓDIGO / CODE TP-H 228385

OEM CÓDIGO / CODE H228385

ENGRANAJE Z10 EJE SUP. NORIA G.LIMP Ø35 / CHAIN SPROCKET
10T

Compatible: - Cosechadoras/Combines: 9870STS, 9770 STS, S670,
S670HM, S680, S680HM, S685, S685HM, S690, S690HM, S770, S780,
S785, S790



KG 2,39

CÓDIGO / CODE TP-H 229011

OEM CÓDIGO / CODE H229011

CUBRE PATIN LADO BOCHA IZQ M/NUEVO

Compatible: - Plataforma de corte/Cutting Platform: 616, 618, 620,
622, 625, 630, 635, Serie 635 F&R, 600, Serie 630 R&F, Serie 618 R&F,
Serie 620 F&R, Serie 622 R&F, Serie 616 R&F, Serie 625 F&R

KG 0

CÓDIGO / CODE TP-H 229537

OEM CÓDIGO / CODE H229537

PUNTON TRIPLE JD 4" / KNIFE GUARD

Compatible: - Plataforma de corte/Cutting Platform: 600, Serie 625
R&F, Serie 635 F&R, Serie 622 R&F, Serie 630 R&F, Serie 620 R&F,
Serie 618 R&F, Serie 615 F&R, 630FD, 635FD, 640FD, 645FD, 730FD,
735FD, 740FD, 745FD, HD35F, HD35R, HD35X, HD40F, HD40R,
HD40X, HD45F, HD45R, HD45X, HD50F, HD50R, RD30F, RD35F,
RD40F, RD45F



KG 0,91

CÓDIGO / CODE TP-H 229538

OEM CÓDIGO / CODE H229538

PUNTON TRIPLE JD 4 " / KNIFE GUARD

Compatible: - Plataforma de corte/Cutting Platform: 600, Serie 625
R&F, Serie 635 F&R, Serie 622 R&F, Serie 630 R&F, Serie 620 R&F,
Serie 618 R&F, Serie 615 F&R, 630FD, 635FD, 640FD, 645FD, 730FD,
735FD, 740FD, 745FD, HD35F, HD35R, HD35X, HD40F, HD40R,
HD40X, HD45F, HD45R, HD45X, HD50F, HD50R, RD30F, RD35F,
RD40F, RD45F



KG 0,8

CÓDIGO / CODE TP-H 231689

OEM CÓDIGO / CODE H231689

PATIN DE CHAPA PARA PLATAFORMA / PLATE

Compatible: - Plataforma de corte/Cutting Platform: 600 R&F, 600, 616, 618, 620, 622, 625, 630, 635, Serie 635 F&R, Serie 630 F&R, Serie 618 F&R, Serie 620 R&F, Serie 622 F&R, Serie 616 R&F, Serie 625 F&R, 630FD, 635FD, 640FD, 645FD (FLEX DRAPER PLATFORM)




KG 1,82

CÓDIGO / CODE TP-H 231690

OEM CÓDIGO / CODE H231690

CUBRE PATIN CENTRAL PLAT S.600 M/NVO

Compatible: - Plataforma de corte/Cutting Platform: 630FD, 635FD, 640FD, 645FD, 616, 618, 620, 622, 625, 630, 635, Serie 635 F&R, 600, Serie 630 R&F, Serie 618 R&F, Serie 620 F&R, Serie 622 R&F, Serie 616 R&F, Serie 625 F&R



KG 0

CÓDIGO / CODE TP-H 231691

OEM CÓDIGO / CODE H231691

CHAPA DE RESBALE / SKID PLATE

Compatible: - PLATAFORMAS / PLATFORMS: 600 Series R & F (Rigid and Flex)



KG 7,1

CÓDIGO / CODE TP-H 231930

OEM CÓDIGO / CODE H231930

CUBRE PATIN PLASTICO

Compatible: - Plataforma de corte/Cutting Platform: 625, 630, 600, Serie 630 R&F, Serie 618 R&F, Serie 620 F&R, Serie 622 R&F, Serie 616 R&F, Serie 635 F&R, Serie 625 F&R



KG 0

CÓDIGO / CODE TP-H 232105

OEM CÓDIGO / CODE H232105

PALIER DERECHO Z22-Z18 / DRIVE SHAFT RH 22T TO 18T (451 mm)
TREN DE POTENCIA / POWER TRAIN

Compatible: - COSECHADORAS / COMBINES: S660, S670, S680,
S685, S690, S770, S780, S785, S790



KG 5,6

CÓDIGO / CODE TP-H 232106

OEM CÓDIGO / CODE H232106

PALIER IZQUIERDO Z22-Z18 / DRIVE SHAFT LH 22T TO 18T (728 mm)
TREN DE POTENCIA / POWER TRAIN

Compatible: - COSECHADORAS / COMBINES: S660, S670, S680,
S685, S690, S770, S780, S785, S790



KG 9,85

CÓDIGO / CODE TP-H 234509

OEM CÓDIGO / CODE H234509

VER: H 161011 (SE ENTREGA ENTERA)

Compatible: -

KG 0

CÓDIGO / CODE TP-H 234549

OEM CÓDIGO / CODE H234549

LEVA DERECHA, BASTIDOR DE ZARANDON / CAM RH, CHAFFER
FRAME

Compatible: - Cosechadoras/Combines: 9540WTS, 9560WTS,
9580WTS, 9640WTS, 9660WTS, 9680WTS, 9780CTS, 9870STS, C670,
9670STS, 9770STS, 9570STS, S430, S440, S540, S550, S650, S660,
S670, S670HM, S680, S680HM, S685, S685HM, S690, S690HM, S760,
S770, S780, S785, S790, 9470STS, 9750STS, 9650STS, T550, T560,
T660, T670, W540, W550, W650, W660



KG 1,1

CÓDIGO / CODE TP-H 234550

OEM CÓDIGO / CODE H234550

LEVA IZQUIERDA, BASTIDOR DE ZARANDON / CAM LH, CHAFFER FRAME

Compatible: - Cosechadoras/Combines: 9540WTS, 9560WTS, 9580WTS, 9640WTS, 9660WTS, 9680WTS, 9780CTS, 9870STS, C670, 9670STS, 9770STS, 9570STS, S430, S440, S540, S550, S650, S660, S670, S670HM, S680, S680HM, S685HM, S685, S690, S690HM, S760, S770, S780, S785, S790, 9470STS, 9750STS, 9650STS, S560, T550, T560, T660, T670, W540, W550, W650, W660




KG 1,14

CÓDIGO / CODE TP-H 234994

OEM CÓDIGO / CODE H234994

PLACA / PLATE

Compatible: - PLATAFORMAS / PLATFORMS: 600 Series, 630R, 630F, 600R & 600F Series



KG 2,2

CÓDIGO / CODE TP-H 236689

OEM CÓDIGO / CODE H 236689

PATIN DE CHAPA PARA PLATAF SERIE 600 M/NVO

Compatible: -



KG 0

CÓDIGO / CODE TP-H 31263

OEM CÓDIGO / CODE H31263

TUERCA PARA PUNTA DE EJE

Compatible: - Cosechadoras/Combines: 1055, 1065, 1068H, 1072, 1075, 1085, 1157, 1155, 1158, 1175AH, 1165, 1166, 1170, 1174, 1177, 1188, 1550, 1450, 1450WTS, 1550S, 1450CWS, 1550CWS, 1550WTS, 4425, 4435, 7200, 6200, 7100, 6300, 7500, 7300, 7700, 955, 975, 985, 1175, 1175H, 970, 950, 960, 968H, 965, 965H

KG 0,99

CÓDIGO / CODE TP-H 31264

OEM CÓDIGO / CODE H31264

CHAVETA

Compatible: - Cosechadoras/Combines: 1055, 1065, 1068H, 1072, 1075, 1085, 1157, 1155, 1158, 1175AH, 1165, 1166, 1170, 1174, 1177, 1188, 1550, 1450, 1450WTS, 1550S, 1450CWS, 1550CWS, 1550WTS, 4425, 4435, 7200, 6200, 7100, 6300, 7500, 7300, 7700, 955, 975, 985, 1175, 1175H, 970, 950, 960, 968H, 965, 965H



KG 0

CÓDIGO / CODE TP-H 32057

OEM CÓDIGO / CODE H32057

ENGRANAJE Z36 / Z20 CAJA VELOCIDAD / GEAR 36T 20T

Compatible: - Cosechadoras/Combines: 1055, 1065, 1068H, 1072, 1075, 1085, 1175AH, 1165, 4400, 4420, 7200, 6200, 7100, 6300, 7500, 7300, 7700, 955, 975, 985, 1175, 1175H, 970, 950, 960, 968H, 965, 965H



KG 3,29

CÓDIGO / CODE TP-H 33491

OEM CÓDIGO / CODE H33491

ENGRANAJE CAJA VELOCIDAD Z29

Compatible: - Cosechadoras/Combines: 1055, 1065, 1068H, 1072, 1075, 1085, 1175AH, 1165, 4400, 4420, 7200, 6200, 7100, 6300, 7500, 7300, 7700, 955, 975, 985, 1175, 1175H, 970, 950, 960, 968H, 965, 965H

KG 1,62

CÓDIGO / CODE TP-H 36519

OEM CÓDIGO / CODE H36519

EJE INTERMEDIO CAJA VELOCIDAD

Compatible: - Cosechadoras/Combines: 1055, 1065, 1068H, 1072, 1075, 1085, 1175AH, 1165, 7200, 6200, 7100, 6300, 7500, 7300, 7700, 955, 975, 985, 1175, 1175H, 970, 950, 960, 968H, 965, 965H



KG 4,7

CÓDIGO / CODE TP-H 64374

OEM CÓDIGO / CODE H64374

CHAVETA 6,35 x 6,35 x 305 mm

Compatible: - Cosechadoras/Combines: 9400, 9500, 9500SH, 9510, 9650CTS, 9660CTS, CTS

Sembradoras/Seeders: 1240, 4493, 5193, 493A



KG 0,1

CÓDIGO / CODE TP-H 75179

OEM CÓDIGO / CODE H75179

ENGRANAJE Z26/Z31 CAJA VELOC.

Compatible: - Cosechadoras/Combines: 1055, 1065, 1068H, 1072, 1075, 1085, 1175AH, 1165, 4400, 4420, 7200, 6200, 7100, 6300, 7500, 7300, 7700, 955, 975, 985, 1175, 1175H, 970, 950, 960, 968H, 965, 965H



KG 1,28

CÓDIGO / CODE TP-H 75180

OEM CÓDIGO / CODE H75180

ENGRANAJE Z34/Z31 CAJA VELOC.

Compatible: - Cosechadoras/Combines: 1055, 1065, 1068H, 1072, 1075, 1085, 1175AH, 1165, 4400, 4420, 7200, 6200, 7100, 6300, 7500, 7300, 7700, 955, 975, 985, 1175, 1175H, 970, 950, 960, 968H, 965, 965H

KG 2,53

CÓDIGO / CODE TP-H 75406

OEM CÓDIGO / CODE H75406

ENGRANAJE CONICO Z13 C/CHAV MDO S/FIN / GEAR

Compatible: - Cosechadoras/Combines: 4420, 6600, 6620, 7700, 7720, 8820, 9500



KG 0,36

CÓDIGO / CODE TP-H 77433

OEM CÓDIGO / CODE H77433

RESORTE ZAFE SIN FIN

Compatible: - Cosechadoras/Combines: 1170, 2200, 4400, 7200, 6200, 7100, 6600, 6602, 7700, 7722,

Plataforma de corte/Cutting Platform: 218, 213, 216, 230, 200, 218E, 220E, 224E, 822, 825, Serie 925 F&R, Serie 913 F&R, Serie 930 F&R, 916, 920, Serie 915 F&R, Serie 924 R&F, 913, 925, Serie 916 F&R, 918, Serie 918 F&R, Serie 922 F&R, 915, Serie 920 F&R, 900, 930, 924, 922, 319, 316, 325, 314, 300, 323



KG 0,16

CÓDIGO / CODE TP-H 80806

OEM CÓDIGO / CODE H80806

CAJA DE RODAMIENTO / HOUSING

Compatible: - Cosechadoras/Combines: 7722, 6622, 4420, 7721, 7720, 6620, 7701, 7700, 6600, 4400, 3300, 6601



KG 0,56

CÓDIGO / CODE TP-H 82165

OEM CÓDIGO / CODE H82165

ANILLO DE SINCRONIZADO Z31

Compatible: - Cosechadoras/Combines: 1055, 1065, 1068H, 1072, 1075, 1085, 1175AH, 1165, 4400, 4420, 7200, 6200, 7100, 6300, 7500, 7300, 7700, 955, 975, 985, 1175, 1175H, 970, 950, 960, 965



KG 0,6

CÓDIGO / CODE TP-H 82988

OEM CÓDIGO / CODE H82988

VER H 75406 ENGRANAJE CONICO / GEAR

Compatible: -

KG 0

CÓDIGO / CODE TP-H 84412

OEM CÓDIGO / CODE H84412

APRIETA CUCHILLA BAJO - CLIP

Compatible: - Cosechadoras/Combines: 1170, 1450WTS, 1450CWS, 1550CWS, 1550WTS, 2200, 7200, 6200, 7100, 6622

Plataforma de corte/Cutting Platform: 218, 319, 316, 325, 314, 300, 323



KG 0,13

CÓDIGO / CODE TP-H 84666

OEM CÓDIGO / CODE H84666

POLEA VARIADOR TRACCION

Compatible: - Cosechadoras/Combines: 1065, 1068H, 1072, 1075, 1085, 1175AH, 1165, 1166, 1174, 1177, 1185, 1188, 4425, 4435, 7200, 6200, 7100, 6300, 7500, 7300, 7700, 6600, 6620, 7700, 7720, 975, 985, 1175, 1175H



KG 15,75

CÓDIGO / CODE TP-H 85252

OEM CÓDIGO / CODE H85252

ENGRANAJE Z8 trasero int Hex (acero tratado) Maicero JD / Allochis p/Cad CA555

Compatible: - Cabezal de maíz/Corn head: 692E, 892E, 592, 892, 492, 90, 692, 592E, 893, 493, 694, 494, 693SH, 894, 1290, 594, 1291, 693, 1293, 1092, 344, 443, 642, 243, 643, 444, 546, 244, 343, 543, 40E, 883, 483, 583, 683



KG 1,06

CÓDIGO / CODE TP-H 85996

OEM CÓDIGO / CODE H85996

ANILLO GOMA VARIADOR TRACCION

Compatible: - Cosechadoras/Combines: 1065, 1068H, 1072, 1075, 1085, 1175AH, 1165, 1166, 1174, 1177, 1185, 1188, 3510, 3520, 4425, 4435, 7200, 6200, 7100, 6300, 7500, 7300, 7700, 6600, 6620, 7720, 975, 985, 1175, 1175H

KG 0,01

CÓDIGO / CODE TP-H 86005

OEM CÓDIGO / CODE H86005

BUJE DE BRONCE

Compatible: - Cosechadoras/Combines: 1175AH, 1165, 1185, 6300, 7500, 7300, 7700, 6600, 6620, 7720, 1175, 1175H



KG 0,12

CÓDIGO / CODE TP-H 86008

OEM CÓDIGO / CODE H86008

ARANDELA TOPE

Compatible: - Cosechadoras/Combines: 1065, 1068H, 1072, 1075, 1085, 1175AH, 1165, 1166, 1174, 1177, 1185, 1188, 4425, 4435, 7200, 6200, 7100, 6300, 7500, 7300, 7700, 6600, 6620, 7720, 975, 985



KG 0,05

CÓDIGO / CODE TP-H 86011

OEM CÓDIGO / CODE H86011

BUJE DE BRONCE P/KIT DQ05109

Compatible: - Cosechadoras/Combines: 1065, 1068H, 1072, 1075, 1085, 1175AH, 1165, 1166, 1174, 1177, 1188, 4425, 4435, 7200, 6200, 7100, 6300, 7500, 7300, 7700, 6600, 6620, 6622, 7720, 7721, 8820, 975, 985, 1175H, 1175



KG 0,55

CÓDIGO / CODE TP-H 87044

OEM CÓDIGO / CODE H87044

GUIA PLASTICA DEDO ESCONDIBLE

Compatible: -
Plataforma de corte/Cutting Platform: 218, 218E, 220E, 224E, 822, 825, Serie 925 F&R, Serie 913 F&R, Serie 930 F&R, 916, 920, Serie 915 R&F, Serie 924 R&F, 913, 925, Serie 916 F&R, 918, Serie 918 F&R, Serie 922 F&R, 915, Serie 920 R&F, 900, 930, 924, 922, 915, 914P, 920, 925D, 930D, 936D
Cosechadoras/Combines: 2200, 7200, 6200, 7100, 6622



KG 0,02

CÓDIGO / CODE TP-H 87192

OEM CÓDIGO / CODE H87192

CHAPA CUBRE GUIA DIENTE ESCONDIBLE

Compatible: -

Plataforma de corte/Cutting Platform: 218, 218E, 220E, 224E, 822, 825, Serie 925 F&R, Serie 913 F&R, Serie 930 F&R, 916, 920, Serie 915 R&F, Serie 924 R&F, 913, 925, Serie 916 F&R, 918, Serie 918 F&R, Serie 922 F&R, 915, Serie 920 R&F, 900, 930, 924, 922, 915, 914P, 925D, 930D, 936D

Cosechadoras/Combines: 2200, 7200, 6200, 7100, 6622



KG 0

CÓDIGO / CODE TP-H 87193

OEM CÓDIGO / CODE H87193

TAPA SIN FIN PLATAF. MAXIMIZER

Compatible: - Cosechadoras/Combines: 1170, 1450WTS, 1450CWS, 1550CWS, 1550WTS, 7200, 6200, 7100, 6622

Plataforma de corte/Cutting Platform: 218, 600, Serie 625R&F, Serie 635 F&R, Serie 622 R&F, Serie 630 R&F, Serie 620 R&F, Serie 618 R&F, Serie 615 F&R, 614R, 615P, Serie 616 R&F, 618, 620, 622, 622X, 625, 625D, 625X, 630, 630D, 630FD, 630X, 635, 635D, 635FD, 635R, 635X, 640D, 640FD, 640X, 645FD, 722X, 725D, 725X, 730D, 730FD,



KG 0,04

CÓDIGO / CODE TP-H 87206

OEM CÓDIGO / CODE H87206

ESPACIADOR / SPACER

Compatible: - Cosechadoras/Combines: 1170, 2200, 7200, 6200, 7100, 7722, 9400, 9410, 9450, 9500, 9500SH, 9510, 9580WTS, 9540WTS, 9560WTS, 9550SH, 9550, 9560SH, 9560, 9560STS, 9600, 9610, 9640WTS, 9680WTS, 9660WTS, 9650CTS, 9650, 9650STS, 9750STS, 9660, 9660CTS, 9760STS, 9660STS, 9780, 9780CTS, 9860STS, 9870STS, 9880STS, C670, 9670 STS, 9770 STS, 9570STS, S430, S440, S540, S550, S650, S660, S670, S670HM, S680, S680HM,



KG 0,1

CÓDIGO / CODE TP-H 87213

OEM CÓDIGO / CODE H87213

BUJE OJAL - PIVOT

Compatible: - Cosechadoras/Combines: 1170, 2200, 7200, 6200, 7100, 6622

Plataforma de corte/ Cutting Platform: 218, 218E, 220E, 224E, 319, 316, 325, 314, 300, 323



KG 0

CÓDIGO / CODE TP-H 87225

OEM CÓDIGO / CODE H87225

RESORTE

Compatible: - Cosechadoras/Combines: 1170, 2200, 7200, 6200, 7100, 6622

Plataforma de corte/Cutting Platform: 200, Serie 215 F&R, Serie 218 F&R, 218, Serie 222 F&R, 314R, 625D, 630D, 635D, 640D, 725D, 730D, 735D, 740D, 319, 316, 325, 314, 300, 323, 220, 215, 224, 222, 218, 213, 216, 230, 218E, 220E, 224E



KG 0

CÓDIGO / CODE TP-H 88225

OEM CÓDIGO / CODE H88225

REFUERZO CABEZA CUCHILLA

Compatible: - Cosechadoras/Combines: 1170, 7200, 6200, 7100, 6622

Plataforma de corte/Cutting Platform: 218, 319, 316, 325, 314, 300, 323, 220, 215, 224, 222, 213, 216, 230, 200

KG 0,15

CÓDIGO / CODE TP-H 88783

OEM CÓDIGO / CODE H88783

BUJE CUCHILLA PICADOR

Compatible: - Cosechadoras/Combines: 1175AH, 1165, 3300, 4400, 4420, 7200, 6200, 7100, 6300, 7500, 7300, 7700, 6600, 6620, 6622, 7700, 7720, 7721, 8820, 9400, 9500, 9500SH, 9600, 1175, 1175H



KG 0,01

CÓDIGO / CODE TP-H 89154

OEM CÓDIGO / CODE H89154

TUERCA PARA EXTREMO

Compatible: - Cosechadoras/Combines: 1170, 2200, 7200, 6200, 7100

Plataforma de corte/Cutting Platform: Serie 925 F&R, Serie 913 F&R, Serie 930 F&R, 916, 920, Serie 915 R&F, Serie 924 R&F, 913, 925, Serie 916 F&R, 918, Serie 918 F&R, Serie 922 F&R, 915, Serie 920 R&F, 900, 930, 924, 922, 319, 316, 325, 314, 300, 323



KG 0,05

CÓDIGO / CODE TP-H 89524

OEM CÓDIGO / CODE H89524

DISCO DE FIBRA PARA ZAFE

Compatible: - Cosechadoras/Combines: 1175AH, 1165, 1170, 1185, 1550, 1450, 1450WTS, 1550S, 1450CWS, 1550CWS, 1550WTS, 1470, 1570, 2200, 4435, 7200, 6200, 7100, 6300, 7500, 7300, 7700, 8700, 8500H, 1175, 1175H, W330

Plataforma de corte/Cutting Platform: 218, Serie 925 F&R, Serie 913 F&R, Serie 930 F&R, 916, 920, Serie 915 R&F, Serie 924 R&F, 913, 925, Serie 916 F&R, 918, Serie 918 F&R, Serie 922 F&R, 915, Serie 920 R&F,



KG 0,03

CÓDIGO / CODE TP-H 93927

OEM CÓDIGO / CODE H93927

CAJA RODAMIENTO EJE ALIMENTADOR DEL CILINDRO / HOUSING

Compatible: - Cosechadoras/Combines: 3300, 4400, 4420, 6600, 6602, 6620, 6622, 7700, 7720, 7721, 7722, 8820, 9400, 9410, 9450, 9500, 9500SH, 9510, 9580WTS, 9540WTS, 9560WTS, 9550SH, 9550, 9560SH, 9560, 9560STS, 9560, 9600, 9610, 9640WTS, 9680WTS, 9660WTS, 9650CTS, 9650, 9650STS, 9750STS, 9660, 9760STS, 9660STS, 9780, 9780CTS, 9860STS, 9870STS, 9880STS, C670, CTS, T550, T560, T660, T670, W540, W550, W650, W660

KG 1,18

CÓDIGO / CODE TP-H 94510

OEM CÓDIGO / CODE H94510

RESORTE COMPRESION / SPRING

Compatible: - Cosechadoras/Combines: 1450WTS, 1450CWS, 1550CWS, 1550WTS, 6620, 6622, 7720, 7721, 8820, S540, S550
Plataforma de corte/Cutting Platform: 600, Serie 625 R&F, Serie 635 F&R, Serie 622 R&F, Serie 630 R&F, Serie 620R&F, Serie 618 R&F, Serie 615 F&R, 614R, Serie 616 R&F, 618, 620, 622, 622X, 625, 625X, 630, 630X, 635, 635X, 640X, 722PF, 722X, 725PF, 725X, 730PF, 730X, 735PF, 735X, 740PF, 740X, 616



KG 0

CÓDIGO / CODE TP-H 96148

OEM CÓDIGO / CODE H96148

VER: H 149869

Compatible: -

KG 0

CÓDIGO / CODE TP-H 96169

OEM CÓDIGO / CODE H96169

EJE ESTRIADO SIN FIN VERTICAL / SHAFT, Auger, Unloading, Vertical, Lower Drive

Compatible: - Cosechadoras/Combines: 9780, CTS



KG 2,04

CÓDIGO / CODE TP-H 96294

OEM CÓDIGO / CODE H96294

PIÑÓN CONICO Z 23 / GEAR 23T, VERTICAL AUGER

Compatible: - Cosechadoras/Combines: 6620, 6622, 7720, 7721, 8820, 9400, 9410, 9450, 9500, 9500SH, 9510, 9580WTS, 9540WTS, 9560WTS, 9550SH, 9550, 9560SH, 9560, 9560STS, 9600, 9610, 9640WTS, 9680WTS, 9660WTS, 9650CTS, 9650, 9650STS, 9750STS, 9660, 9660CTS, 9760STS, 9660STS, 9780, 9780CTS, 9860STS, 9870STS, 9880STS, C670, 9670 STS, 9770 STS, 9570STS, 9470STS, CTS, S560, S690, S690HM, T550, T560, T660, T670, W540, W550,



KG 2,54

CÓDIGO / CODE TP-H 97308

OEM CÓDIGO / CODE H97308

ANILLO DE SEGURIDAD / SNAP RING

Compatible: - Cosechadoras/Combines: 6620, 7720, 8820, 9400, 9410, 9450, 9500, 9500SH, 9510, 9550SH, 9550, 9560SH, 9560, 9560STS, 9600, 9610, 9650CTS, 9650, 9650STS, 9750STS, 9660, 9660CTS, 9760STS, 9660STS, 9780, 9860STS, 9570STS, 9670 STS, 9770 STS, CTS



KG 0,04

CÓDIGO / CODE TP-H 97378

OEM CÓDIGO / CODE H97378

CUBO, TRANSMISION DEL EMBOCADOR / HUB, FEEDER HOUSE DRIVE

Compatible: - Cosechadoras/Combines: 2054, 2056, 2058, 2064, 2066, 2254, 2258, 2264, 2266, 6620, 7720, 8820, 9400, 9410, 9450, 9500, 9510, 9550 and 9550SH, 9560 and 9560SH, 9560STS, 9570STS, 9600, 9610, 9650 CTS, 9650, 9650STS, 9750STS, 9660, 9660CTS, 9760STS, 9660STS, 9770STS, 9780, 9860STS, CTS, S550, S650, S660, S670, S680, S690, S760, S770



KG 3,24

CÓDIGO / CODE TP-H 98780

OEM CÓDIGO / CODE H98780

BRIDA - CLAMP / PILLOW BLOCK

Compatible: - Cosechadoras/Combines: 1170, 2200, 7200, 6200, 7100, 6622

Plataforma de corte/Cutting Platform: 810, 816, 818, 820, 812, 814, 822, 825, Serie 925 F&R, Serie 913 F&R, Serie 930 F&R, 916, 920, Serie 915 R&F, Serie 924 R&F, 913, 925, Serie 916 F&R, 918, Serie 918 F&R, Serie 922 F&R, 915, Serie 920 R&F, 900, 930, 924, 922, 319, 316, 325, 314, 300, 323, 218E, 220E, 224E



KG 0,42

CÓDIGO / CODE TP-HXE 10959

OEM CÓDIGO / CODE HXE10959

CUBRE PATIN PLASTICO / DRAPER J.DEERE

Compatible: - Plataforma de corte/Cutting Platform: 630FD, 635FD, 640FD, 645FD, 730FD, 735FD, 740FD, 745FD, RD30F, RD35F, RD40F, RD45F



KG 0,291

CÓDIGO / CODE TP-HXE 118484

OEM CÓDIGO / CODE HXE118484

CAJA RODAMIENTOS / HOUSING BEARINGS

Compatible: - 9400, 9410, 9450, 9500, 9500SH, 9501, 9510, 9550SH, 9550, 9560SH, 9560, 9560STS, 9600, 9610, 9650CTS, 9650, 9650STS, 9750STS, 9660, 9660CTS, 9760STS, 9660STS, 9860STS, 9870STS, 9880STS, 9670 STS, 9770 STS, Serie S, Serie W



KG 2,32

CÓDIGO / CODE TP-HXE 16941

OEM CÓDIGO / CODE HXE16941

EJE, CAJA DE ENGRANAJES INFERIOR SINFN VERT. / DRIVE SHAFT, VERTICAL UNLOADING AUGER LOWER

Compatible: - Cosechadoras/Combines: 9670 STS, 9770 STS, S540, S550, S650, S660, S670, S680, S685, S690, S760, S770, S780, S785, S790, 9470STS, 9570 STS.



KG 2,2

CÓDIGO / CODE TP-HXE 18618

OEM CÓDIGO / CODE HXE18618

PLACA DE IMPACTO NORIA Línea S 540-550-650-660-670-680-690

Compatible: - Cosechadoras/Combines: S540, S550, S650, S660, S670, S670HM, S680, S680HM, S685, S685HM, S690, S690HM, S760, S770, S780, S785, S790

KG 0

CÓDIGO / CODE TP-HXE 22628

OEM CÓDIGO / CODE HXE22628

POLEA / PULLEY = DIAM EXT. 280 MM

Compatible: - Plataforma de corte/Cutting Platform: 600, 625 R&F, 635 F&R, 622 R&F, 630 R&F, 620 R&F, 618 R&F, 615 F&R, 625, 630, 635, 616 R&F



KG 6,18

CÓDIGO / CODE TP-HXE 30611

OEM CÓDIGO / CODE HXE30611

>> VER H 165510 << ACOUPLE PALIER / SPLINED COUPLING

Compatible: - Cosechadoras/Combines: 9870STS, 9570STS, 9560STS, 9650STS, 9750STS, 9660STS, 9560, 9880STS, 9860STS, 9650STS, 9550, 9450, 9510, 9410, 9400, 9500, Serie W, Serie T, Serie S

KG 0,92

CÓDIGO / CODE TP-HXE 37870

OEM CÓDIGO / CODE HXE37870

ENGRANAJE (Transmision del sinfin de descarga) / Drive Sprocket (Drive, Unloading Auger)

Compatible: - Cosechadoras / Combines: S540, S550, S650, S660



KG 5,9

CÓDIGO / CODE TP-HXE 42567

OEM CÓDIGO / CODE HXE42567

EJE TRASERO EMBOCADOR S650/660/670/680 / UPPER SHAFT,
FEEDER HOUSE

Compatible: - Cosechadoras/Combines: SERIE S (S650, S660,
S670, S680, S685, S690, S760, S770, S780, S785, S790)



KG 27,2

CÓDIGO / CODE TP-HXE 42909

OEM CÓDIGO / CODE HXE42909

EJE, ESPARCIDOR / SHAFT, SPREADER, THREADED

Compatible: - Cosechadoras/Combines: 9670STS, 9770STS, S660,
S670, S680, S685, S690, S760, S770, S780, S790



KG 1,9

CÓDIGO / CODE TP-HXE 59505

OEM CÓDIGO / CODE HXE59505

CUBRE PATIN PALSTICO LAT DER. / SKID PLATE

Compatible: - PLATAFORMA DRAPER/DRAPER PLATFORM: 630FD,
635FD, 640FD



KG

CÓDIGO / CODE TP-HXE 59506

OEM CÓDIGO / CODE HXE59506

CUBRE PATIN PALSTICO LAT IZQ. / SKID PLATE

Compatible: - PLATAFORMA DRAPER/DRAPER PLATFORM: 630FD,
635FD, 640FD



KG

CÓDIGO / CODE TP-HXE 63494

OEM CÓDIGO / CODE HXE63494

ACOPLE PALIER / SPLINED COUPLING

Compatible: - Cosechadoras / Combines: S550, S650, S660, S670, S680, S685, S690, S760, S770, S770, S780, S785, S790



KG 1,1

CÓDIGO / CODE TP-HXE 87669

OEM CÓDIGO / CODE HXE87669

CUBRE PATIN (LATERAL IZQUIERDO) / SKID PLATE, LH

Compatible: - Plataformas Draper / Draper Platform: 630FD, 635FD, 640FD, 645FD, 730FD, 735FD, 740FD, 745FD, RD30F, RD35F, RD40F, RD45F



KG 1,52

CÓDIGO / CODE TP-HXE 87670

OEM CÓDIGO / CODE HXE87670

CUBRE PATIN (LATERAL DERECHO) / SKID PLATE, RH

Compatible: - Plataformas Draper / Draper Platform: 630FD, 635FD, 640FD, 645FD, 730FD, 735FD, 740FD, 745FD, RD30F, RD35F, RD40F, RD45F



KG 1,53

CÓDIGO / CODE TP-HXE 87738

OEM CÓDIGO / CODE HXE87738

CUBRE PATIN PLASTICO P/DRAPER / PLATE

Compatible: - Plataformas Draper / Draper Platforms: 630FD, 635FD, 640FD, 645FD, 730FD, 735FD, 740FD, 745FD



KG 21086

CÓDIGO / CODE TP-IB 014.01

OEM CÓDIGO / CODE IB014.01

ENGRANAJE Z8 DELANTERO ARMADO CA550 - MAICERO

Compatible: - Cabezal de maíz/Corn head: PM201, PM321

KG 0

CÓDIGO / CODE TP-IB 014.01

OEM CÓDIGO / CODE IB014.01

VER: IB 014.01

Compatible: -

KG 0

CÓDIGO / CODE TP-IB 018.01

OEM CÓDIGO / CODE IB018.01

VER: IB 018.01

Compatible: -

KG 0

CÓDIGO / CODE TP-IB 018.01

OEM CÓDIGO / CODE IB018.01

RESORTE

Compatible: - Cabezal de maíz/Corn head: 203, 204, 205, 206, 870, 670

KG 0,24

CÓDIGO / CODE TP-IB 020.01

OEM CÓDIGO / CODE IB020.01

GUIA BRAZO TENSOR (MAICERO)

Compatible: - Cabezal de maíz/Corn head: PM201, PM321

KG 1,9

CÓDIGO / CODE TP-IB 02001

OEM CÓDIGO / CODE IB02001

VER: IB 020.01

Compatible: -

KG 0

CÓDIGO / CODE TP-IC 011.02

OEM CÓDIGO / CODE IC011.02

ENGRANAJE Z8 TRASERO M/CAD. MAICERO / CHAIN SPROCKET

Compatible: - Cabezal de maíz/Corn head: PM201, PM321

KG 0

CÓDIGO / CODE TP-IC 01102

OEM CÓDIGO / CODE IC01102

VER: IC 011.02

Compatible: -

KG 0

CÓDIGO / CODE TP-J 56504

OEM CÓDIGO / CODE J56504

BUJE SEPARADOR

Compatible: - Cosechadoras / Combines: 1165, 1175A, 1165A, 7500, 7700, 6300, 7300, 1175

KG 0,4

CÓDIGO / CODE TP-JD 38925

OEM CÓDIGO / CODE JD38925

HK 3020 RODILLO / BALL BEARING

Compatible: - Plataforma de corte/Cutting Platform: 622X, 625 D&X, 630 D&X, 630FD, 635 D&X, 635FD, 640 D&X, 640FD, 645FD, 722PF, 722X, 725 D&X, 725PF, 730 D&X, 730FD, 730PF, 735 D&X, 735FD, 735PF, 740 D&X, 740FD, 740PF, 745FD, HD35F, HD35R, HD35X, HD40F, HD40R, HD40X, HD45F, HD45R, HD45X, HD50F, HD50R, RD30F, RD35F, RD40F, RD45F

KG 0

CÓDIGO / CODE TP-JD 9346

OEM CÓDIGO / CODE JD9346

RODAMIENTO 6210-2RS1 (TP-CA125) / BALL BEARING

Compatible: - Cabezal de maíz/Corn head: 208, 206
Plataforma de corte/Cutting Platform: 622X, 625 D&X, 630 D&X, 630FD, 635 D&X, 635FD, 640 D&X, 640FD, 645FD, 722PF, 722X, 725 D&X, 725PF, 730 D&X, 730FD, 730PF, 735 D&X, 735FD, 735PF, 740 D&X, 740FD, 740PF, 745FD, RD30F, RD35F, RD40F, RD45F

KG 0

CÓDIGO / CODE TP-KXE 10094

OEM CÓDIGO / CODE KXE10094

JUEGO LATERAL ZARANDA 2DA LIMPIEZA / SHOE KIT

Compatible: - Cosechadoras / Combines: 9470STS, 9570STS, 9670STS, 9770STS, S550



KG 66

CÓDIGO / CODE TP-KXE 10095

OEM CÓDIGO / CODE KXE10095

JUEGO LATERALES ZARANDA 1RA LIMPIEZA / SHOE KIT

Compatible: - Cosechadoras / Combines: 9760, 9660, 9470, 9570, 9670, 9770, S550, S540




KG 62

CÓDIGO / CODE TP-KXE 10161

OEM CÓDIGO / CODE KXE10161

JUEGO LATERALES ZARANDA 2DA LIMPIEZA LINEA *S* / SHOE KIT

Compatible: - Cosechadoras / Combines: S540, S550, S650, S660, S670, S680, S685, S690



KG 82

CÓDIGO / CODE TP-L 113016

OEM CÓDIGO / CODE L113016

ENGRANAJE SATELITE Z11 P/ DIFERENCIAL / GEAR (L 29227)

Compatible: -




KG 0,34

CÓDIGO / CODE TP-L 29226

OEM CÓDIGO / CODE L29226

PERNO DE DIFERENCIAL / SHAFT, DIFFERENTIAL

Compatible: - Cosechadoras/Combines: 1032, 1042, 1052, 1055, 1065, 1068H, 1072, 1075, 1085, 1133, 1144, 1155, 1175H, 1175, 1165, 1177, 1174, 1169, 1166, 1157, 1158, 1188, 4425, 4435, 7200, 6300, 7500, 7300, 7700, 952, 955, 975, 985, 925, 945, 935, 930, 940, 942, 932, 970, 950, 960, 965



KG 0,4

CÓDIGO / CODE TP-M 831 T

OEM CÓDIGO / CODE M831T

RESORTE DE FRENO - ACERO INOX.

Compatible: - Cosechadoras/Combines: 1055, 1065, 1068H, 1072, 1075, 1085, 1157, 1155, 1158, 1165, 1166, 1169, 1174, 1177, 1188, 3300, 4400, 4425, 4435, 7200, 6200, 7100, 6300, 7500, 7300, 7700, 955, 975, 985, 970, 950, 960, 968H, 965, 965H

KG 0,01

CÓDIGO / CODE TP-N 10145

OEM CÓDIGO / CODE N10145

ALEMITE RECTO 1/4 SAE / FITTING PLUG

Compatible: - Sembradoras/Seeder: 1700, 1705, 1710, 1715, 1720, 1725, 1730, 1735, CCS, 1790, 1795, 7100, 7300, 7340
Plataforma de corte/Cutting Platform: 622X, 625 D&X, 630 D&X, 630FD, 635 D&X, 635FD, 640 D&X, 640FD, 645FD, 722X, 725X, 730FD, 730X, 735FD, 735X, 740FD, 740X, 745FD, HD35F, HD35R, HD35X, HD40F, HD40R, HD40X, HD45F, HD45R, HD45X, HD50F, HD50R, RD30F, RD35F, RD40F, RD45F

KG 0

CÓDIGO / CODE TP-N 102036

OEM CÓDIGO / CODE N102036

CUBO ARRASTRADOR / HUB

Compatible: - Cabezal de maíz/Corn head: 692E, 892E, 592, 892, 492, 90, 692, 592E, 893, 493, 694, 494, 693SH, 894, 1290, 594, 1291, 693, 1293, 1092, 203, 204, 205, 206, 870, 670, 344, 443, 642, 243, 643, 444, 546, 244, 343, 543, 40E, 883, 483, 583, 683, PM201

KG 0,79

CÓDIGO / CODE TP-N 103659

OEM CÓDIGO / CODE N103659

RESORTE

Compatible: - Cosechadoras/Combines: 1175AH, 1165, 1170, 1185, 1550, 1450, 1450WTS, 1550S, 1450CWS, 1550CWS, 1550WTS, 1470, 2200, 7200, 6200, 7100, 6300, 7500, 7300, 7700, 6600, 8700, 8500H, 1570, 1175, 1175H

KG 0,03

CÓDIGO / CODE TP-N 118600

OEM CÓDIGO / CODE N118600

ESPACIADOR

Compatible: - Plataforma de corte/Cutting Platform: 600, 625 R&F, 635F, 622R, 630R, 620R, 630F, 622F, 620F, 618R, 618F, 615F, 635R, 615R, 616R, 616F

KG 0

CÓDIGO / CODE TP-N 214510

OEM CÓDIGO / CODE N214510

RESORTE DER/SEMBRADORA

Compatible: - Sembradoras/Seeder: 750

KG 0,57

CÓDIGO / CODE TP-N 214511

OEM CÓDIGO / CODE N214511

RESORTE IZQ P/SEMBRADORA

Compatible: - Sembradoras/Seeder: 750

KG 0,57

CÓDIGO / CODE TP-N 218646

OEM CÓDIGO / CODE N218646

BUJE CEMENTADO ARTICULACION

Compatible: - Sembradoras/Seeder: 750

KG 0,11

CÓDIGO / CODE TP-N 219000

OEM CÓDIGO / CODE N219000

CAMISA

Compatible: - Sembradoras/Seeder: 750

KG 0

CÓDIGO / CODE TP-N 219439

OEM CÓDIGO / CODE N219439

VER: N 219982

Compatible: -

KG 0

CÓDIGO / CODE TP-N 219547

OEM CÓDIGO / CODE N219547

BUJE P/SEMBRADORA

Compatible: - Sembradoras/Seeder: 750

KG 0,06

CÓDIGO / CODE TP-N 219982

OEM CÓDIGO / CODE N219982

LENGUETA PLASTICA P/ZAPATA

Compatible: - Sembradoras/Seeder: 750

KG 0,01

CÓDIGO / CODE TP-N 280485

OEM CÓDIGO / CODE N280485

RESORTE FLEJE

Compatible: - Sembradoras/Seeder: 750

KG 0,03

CÓDIGO / CODE TP-N 280486

OEM CÓDIGO / CODE N280486

PERNO DE ARTICULACION BRAZO

Compatible: - Sembradoras/Seeder: 750

KG 0,8

CÓDIGO / CODE TP-N 280564

OEM CÓDIGO / CODE N280564

EJE RUEDA TAPADORA LADO IZQ. 750 / SPINDLE, GRAIN DRILL, LH

Compatible: - SEMBRADORAS: JD 750



KG 0,32

CÓDIGO / CODE TP-N 280565

OEM CÓDIGO / CODE N280565

EJE RUEDA TAPADORA LADO DER. 750 / SPINDLE, GRAIN DRILL, RH

Compatible: - SEMBRADORA: JD 750




KG 0,32

CÓDIGO / CODE TP-N 280648

OEM CÓDIGO / CODE N280648

BUJE P/ SEMBRADORA

Compatible: - Sembradoras/Seeder: 1565, 1560, 1590, 750, 750A



KG 0,2

CÓDIGO / CODE TP-N 282153

OEM CÓDIGO / CODE N282153

VER SUSTITUCION: N 282888

Compatible: -

KG 0

CÓDIGO / CODE TP-N 282213

OEM CÓDIGO / CODE N282213

VER SUSTITUCION: N 282889

Compatible: -

KG 0

CÓDIGO / CODE TP-N 282536

OEM CÓDIGO / CODE N282536

PERNO / PIN

Compatible: - Sembradoras JD: 1820, 1560, 1860, 750A, 1690, 1890, 1895, 1590, 1830, 1835, 1990, 1870, 1890, 1895



KG 0,8

CÓDIGO / CODE TP-N 282888

OEM CÓDIGO / CODE N282888

RESORTE DERECHO SEMBRADORA JD

Compatible: - Sembradoras/Seeder: 1590

KG 0,61

CÓDIGO / CODE TP-N 282889

OEM CÓDIGO / CODE N282889

RESORTE IZQUIERDO SEMBRADORA JD

Compatible: - Sembradoras/Seeder: 1590

KG 0,61

CÓDIGO / CODE TP-N 283636

OEM CÓDIGO / CODE N283636

BUJE / BUSHING

Compatible: - Sembradoras JD: 1820, 1560, 1860, 750A, 1690, 1890, 1895, 1590, 1830, 1835, 1990, 1870, 1890, 1895

KG 0,11

CÓDIGO / CODE TP-N 284055

OEM CÓDIGO / CODE N284055

VER: N 280485

Compatible: -

KG 0

CÓDIGO / CODE TP-P 42100 H

OEM CÓDIGO / CODE P42100H

BUJE GOMA ZARANDON (CHICO)

Compatible: - Cosechadoras/Combines: 1175A, 1165A, 1170, 1185, 7200, 6200, 7100, 6300, 7500, 7300, 7700

KG 0,04

CÓDIGO / CODE TP-P 48066

OEM CÓDIGO / CODE P48066

CUCHILLA PICADOR JD 1075-1175

Compatible: - Cosechadoras/Combines: 7200, 6200, 7100

KG 0,5

CÓDIGO / CODE TP-P 48691 H

OEM CÓDIGO / CODE P48691H

ANILLO ELASTICO

Compatible: - Cosechadoras/Combines: 1165, 1175A, 1165A, 7200, 6200, 7100, 6300, 7500, 7300, 7700, 1175H, 1175

KG 0

CÓDIGO / CODE TP-P 49545 H

OEM CÓDIGO / CODE P49545H

BUJE GOMA ZARANDON (MEDIANO)

Compatible: - Cosechadoras/Combines: 1175A, 1165A, 1170, 7200, 6200, 7100, 8700, 8500H

KG 0,06

CÓDIGO / CODE TP-P 50635

OEM CÓDIGO / CODE P50635

ANILLO TORICO (ORING 20-131) / O-RING

Compatible: - Cosechadoras/Combines: 1177, 1188, 3510, 3520, 6600, 6602, 6620, 6622, 7700, 7701, 7720, 7721, 7722, 8820, 9400, 9500, 9500SH, 9501, 9600, CTS

Plataforma de corte/Cutting Platform: 622X, 625 D&X, 630 D&X, 630FD, 635 D&X, 635FD, 640 D&X, 640FD, 645FD, 722PF, 722X, 725 D&X, 725PF, 730 D&X, 730FD, 730PF, 735 D&X, 735FD, 735PF, 740 D&X, 740FD, 740PF, 745FD

KG 0

CÓDIGO / CODE TP-PK 1103 H

OEM CÓDIGO / CODE PK1103H

BANCADA P/BUJE GOMA ZARANDON

Compatible: - Cosechadoras/Combines: 1032, 1042, 1052, 1055, 1065, 1068H, 1072, 1075, 1085, 1133, 1144, 1157, 1155, 1158, 1175AH, 1165, 1175A, 1165A, 1166, 1169, 1170, 1174, 1177, 1185, 1188, 1550, 1450, 1450WTS, 1550S, 1450CWS, 1550CWS, 1550WTS, 1470, 1570, 4425, 4435, 7200, 6200, 7100, 6300, 7500, 7300, 7700, 8700, 8500H, 952, 955, 975, 985, 1100, 902, 1000, 905, C100, 3316, C110, C120, C230, 3518, C240, C440, 1175, 1175H, 925, 945, 935, 930, 940, 942, 932, 970, 950, 960, 968H, 965,

KG 0,07

CÓDIGO / CODE TP-PK 193 H

OEM CÓDIGO / CODE PK193H

VER: PK 1931 H

Compatible: -

KG 0

CÓDIGO / CODE TP-PK 1931 H

OEM CÓDIGO / CODE PK1931H

BANCADA

Compatible: - Cosechadoras/Combines: 1032, 1042, 1052, 1055, 1065, 1068H, 1072, 1075, 1085, 1133, 1144, 1157, 1155, 1158, 1165, 1175A, 1166, 1169, 1170, 1174, 1177, 1185, 1188, 1550, 1450, 1450WTS, 1550S, 1450CWS, 1550CWS, 1550WTS, 1470, 1570, 4425, 4435, 6300, 7500, 7300, 7700, 8700, 8500H, 952, 955, 975, 985, 1175, 1175H, 925, 945, 935, 930, 940, 942, 932, 970, 950, 960, 968H, 965, 965H, W330

KG 0,15

CÓDIGO / CODE TP-R 1964R

OEM CÓDIGO / CODE R1964R

PERNO / DOWEL PIN

Compatible: - COSECHADORAS / COMBINES: 7600, 7700, 7800, 9410, 9450, 9470STS, 9510, 9540, 9550, 9560, 9560STS, 9570STS, 9580, 9600, 9610, 9640, 9650, 9650STS, 9660, 9660STS, 9670STS, 9680, 9750STS, 9860STS, 9870STS, 9880STS, S560, S690, T550, T560, T660, W540, W550, W650, W660



KG 0,1

CÓDIGO / CODE TP-R 2577 R

OEM CÓDIGO / CODE R2577R

RESORTE

Compatible: - Cosechadoras/Combines: 1175AH, 1165, 1175A, 1165A, 1170, 1185, 1550, 1450, 1450WTS, 1550S, 1450CWS, 1550CWS, 1550WTS, 1470, 1570, 2200, 7200, 6200, 7100, 6300, 7500, 7300, 7700, 8700, 8500H, 1175, 1175H
Plataforma de corte/Cutting Platform: 319, 316, 325, 314, 300, 323

KG 0,05

CÓDIGO / CODE TP-R 33058

OEM CÓDIGO / CODE R33058

JUEGO AGUJAS REDUCTOR (X 100) / NEEDLE ROLLER (PACK X 100 UNITY)

Compatible: - Cosechadoras/Combines: 2058, 2056, 2054, 2066, 2064, 6620, 6622, 7720, 7722, 8820, 9400, 9410, 9450, 9500, 9500SH, 9501, 9510, 9550SH, 9550, 9560SH, 9560, 9600, 9610, 9650CTS, 9650, 9650STS, 9750STS, S430, S440, CTS, CTSII

KG 0,07

CÓDIGO / CODE TP-R 33079

OEM CÓDIGO / CODE R33079

PERNO PARA PLANETARIO / PIN

Compatible: - Cosechadoras/Combines: 2058, 2056, 2054, 2066, 2064, 6620, 6622, 7720, 7722, 8820, 9400, 9410, 9450, 9500, 9500SH, 9501, 9510, 9550SH, 9550, 9560SH, 9560, 9600, 9610, 9650CTS, 9650, 9650STS, 9750STS, S430, S440, CTS, CTSII

KG 0,17

CÓDIGO / CODE TP-R 33088

OEM CÓDIGO / CODE R33088

SEPARADOR

Compatible: - Cosechadoras/Combines: 2058, 2056, 2054, 2066, 2064, 2256, 2254, 2258, 2264, 2266, 6620, 6622, 7720, 7722, 8820, 9400, 9410, 9450, 9500, 9500SH, 9501, 9510, 9580WTS, 9540WTS, 9560WTS, 9550SH, 9550, 9560SH, 9560, 9560STS, 9600, 9610, 9640WTS, 9680WTS, 9660WTS, 9650CTS, 9650, 9650STS, 9750STS, 9660, 9660CTS, 9760STS, 9660STS, 9780, 9780CTS, 9860STS, 9870STS, 9880STS, C670, 9670 STS, 9770 STS, 9570STS, S430, S440,

KG 0,01

CÓDIGO / CODE TP-R 66197

OEM CÓDIGO / CODE R66197

JUEGO ARANDELAS DE EMPUJE (PACK X 6 ARANDELAS)

Compatible: - Cosechadoras/Combines: 2058, 2056, 2054, 2066, 2064, 2256, 2254, 2258, 2264, 2266, 6620, 6622, 7720, 7722, 8820, 9400, 9410, 9450, 9500, 9500SH, 9501, 9510, 9580WTS, 9540WTS, 9560WTS, 9550SH, 9550, 9560SH, 9560, 9560STS, 9600, 9610, 9640WTS, 9680WTS, 9660WTS, 9650CTS, 9650, 9650STS, 9750STS, 9660, 9760STS, 9660STS, 9780, 9780CTS, 9860STS, 9870STS, 9880STS, C670, 9670 STS, 9770 STS, 9570STS, 9670 STS, 9770 STS,

KG 0,03

CÓDIGO / CODE TP-S 01034

OEM CÓDIGO / CODE S01034

ROLDANA DE ACERO P/CABLE TUBO DESC

Compatible: - Cosechadoras/Combines: 1175AH, 1165, 1170, 1185, 2000, 2200, 7200, 6200, 7100, 6300, 7500, 7300, 7700, 8700, 8500H, 1175

KG 0

CÓDIGO / CODE TP-S 01035

OEM CÓDIGO / CODE S01035

BUJE PARA ROLDANA

Compatible: - Cosechadoras/Combines: 1175AH, 1165, 1170, 1185, 2000, 2200, 7200, 6200, 7100, 6300, 7500, 7300, 7700, 8700, 8500H, 1175, 1175H

KG 0,01

CÓDIGO / CODE TP-S 02058

OEM CÓDIGO / CODE S02058

EJE ELEVADOR DE GRANOS

Compatible: - Cosechadoras/Combines: 1175AH, 1165, 1170, 1185, 1550, 1450, 1450WTS, 1550S, 1450CWS, 1550CWS, 1550WTS, 1470, 1570, 2000, 2200, 7200, 6200, 7100, 6300, 7500, 7300, 7700, 8700, 8500H, 1175, 1175H, W330

KG 1,17

CÓDIGO / CODE TP-S 02083

OEM CÓDIGO / CODE S02083

ENGRANAJE NORIA Z 7 (FUNDICION)

Compatible: - Cosechadoras/Combines: 1175AH, 1165, 1170, 1550, 1450, 1450WTS, 1550S, 1450CWS, 1550CWS, 1550WTS, 1470, 2000, 2200, 7200, 6200, 7100, 6300, 7500, 7300, 7700, 1175, 1175H, W330

KG 1,17

CÓDIGO / CODE TP-S 02083TP

OEM CÓDIGO / CODE S02083TP

ENGRANAJE NORIA Z7 ACERO TRATADO

Compatible: -

KG 0

CÓDIGO / CODE TP-S 03064

OEM CÓDIGO / CODE S03064

TAPA TUBO DESCARGA

Compatible: - Cosechadoras/Combines: 1175AH, 1165, 1170, 1185, 2000, 2200, 7200, 6200, 7100, 6300, 7500, 7300, 7700, 8700, 8500H, 1175, 1175H

KG 0

CÓDIGO / CODE TP-S 03066

OEM CÓDIGO / CODE S03066

TORNILLO DE REGULACION

Compatible: - Cosechadoras/Combines: 1175AH, 1165, 1170, 1185, 1550, 1450, 1450WTS, 1550S, 1450CWS, 1550CWS, 1550WTS, 1470, 1570, 2000, 2200, 7200, 6200, 7100, 6300, 7500, 7300, 7700, 8700, 8500H, 1175, 1175H, W330

KG 0

CÓDIGO / CODE TP-S 04790

OEM CÓDIGO / CODE S04790

RESORTE PARA ZAFE SACAPAJA

Compatible: - Cosechadoras/Combines: 1175AH, 1165, 1170, 1185, 1550, 1450, 1450WTS, 1550S, 1450CWS, 1550CWS, 1550WTS, 1470, 1570, 2000, 2200, 4435, 7200, 6200, 7100, 6300, 7500, 7300, 7700, 8700, 8500H, 1175, 1175H, W330

KG 0

CÓDIGO / CODE TP-S 04823

OEM CÓDIGO / CODE S04823

RESORTE TENSOR POLEA MOTRIZ

Compatible: - Cosechadoras/Combines: 1175AH, 1165, 1170, 1185, 2000, 2200, 7200, 6200, 7100, 6300, 7500, 7300, 7700, 8700, 8500H, 1175, 1175H

KG 0

CÓDIGO / CODE TP-S 04864

OEM CÓDIGO / CODE S04864

BUJE

Compatible: - Cosechadoras/Combines: 1175AH, 1165, 1170, 1185, 2000, 2200, 7200, 6200, 7100, 6300, 7500, 7300, 7700, 8700, 8500H, 1175, 1175H

KG 0

CÓDIGO / CODE TP-S 20091

OEM CÓDIGO / CODE S20091

VER: DQ 15125

Compatible: -

KG 0

CÓDIGO / CODE TP-S 20093

OEM CÓDIGO / CODE S20093

VER: DQ 15126

Compatible: -

KG 0

CÓDIGO / CODE TP-SD 004.01

OEM CÓDIGO / CODE SD004.01

RETEN

Compatible: - Cosechadoras/Combines: 1000, 1175AH, 1165, 2000, 2200, 6300, 7500, 7300, 7700, 7500

KG 0,02

CÓDIGO / CODE TP-SD 00401

OEM CÓDIGO / CODE SD00401

VER: 004.01

Compatible: -

KG 0

CÓDIGO / CODE TP-T 134960

OEM CÓDIGO / CODE T134960

VER: T 151797

Compatible: -

KG 0

CÓDIGO / CODE TP-T 151797

OEM CÓDIGO / CODE T151797

ARANDELA

Compatible: - Plataforma de corte/Cutting Platform: 930, 920, 924, 918, 913, 922, 900, 925, 915

Cosechadoras/Combines: T550, T560, T660, T670, W540, W550, W650, W660

KG 0

CÓDIGO / CODE TP-T 29394

OEM CÓDIGO / CODE T29394

ENGRANAJE PLANETARIO Z18 P/ DIFERENCIAL / GEAR

Compatible: - Cosechadoras/Combines: 1032, 1042, 1052, 1055, 1065, 1068H, 1072, 1075, 1085, 1133, 1144, 1157, 1155, 1158, 1165, 1166, 1169, 1174, 1177, 1188, 3300, 4425, 4435, 7200, 6200, 7100, 6300, 7500, 7300, 7700, 952, 955, 975, 985, 1175, 1175H, 925, 945, 935, 930, 940, 942, 932, 970, 950, 960, 968H, 965, 965H



KG 0,79

CÓDIGO / CODE TP-CA181

OEM CÓDIGO / CODE -

EXCÉNTRICO (INCLUYE TAPA Y TORNILLOS) /
EXCENTRIC (INCLUDES COVER AND SCREWS)

Compatible: - PARA CAJAS DE CUCHILLAS
TP-CA103.5, TP-CA103.5-2013



KG 10,10

CÓDIGO / CODE TP-CA22002

OEM CÓDIGO / CODE TP-CA22002

POLEA P/ KIT TP-CA220 Y TP-CA222

Compatible: -

KG 0

CÓDIGO / CODE TP-CA409

OEM CÓDIGO / CODE TP-CA409

SOPORTE TENSOR (KITS TP-CA209/225/230) / SUPPORT

Compatible: -

KG 0,63

CÓDIGO / CODE TP-TT 131

OEM CÓDIGO / CODE TT131

SECCION DOBLE P/JDEERE H163131 *TERRA TRAC*

Compatible: -

KG 0

CÓDIGO / CODE TP-Z 10008

OEM CÓDIGO / CODE Z10008

BANCADA SOPORTE

Compatible: - Cosechadoras/Combines: 1032, 1042, 1052, 1055, 1065, 1068H, 1072, 1075, 1133, 1144, 1157, 1155, 1158, 1175AH, 1165, 1166, 1169, 1174, 1177, 4425, 4435, 7200, 6200, 7100, 6300, 7500, 7300, 7700, 952, 955, 975, 1175, 1175H, 925, 945, 935, 930, 940, 942, 932, 970, 950, 960, 968H, 965, 965H

KG 0,52

CÓDIGO / CODE TP-Z 10079

OEM CÓDIGO / CODE Z10079

MEDIA POLEA VARIADOR VENTILAD.

Compatible: - Cosechadoras/Combines: 1032, 1042, 1052, 1055, 1065, 1068H, 1072, 1075, 1085, 1157, 1155, 1158, 1175AH, 1165, 1170, 1185, 1550, 1450, 1450WTS, 1550S, 1450CWS, 1550CWS, 1550WTS, 1470, 1570, 4425, 7200, 6200, 7100, 6300, 7500, 7300, 7700, 8700, 8500H, 952, 9580WTS, 9540WTS, 9560WTS, 955, 9640WTS, 9680WTS, 9660WTS, 975, 9780CTS, 985, C670, 1175, 1175H, 942, 932, 970, 950, 960, 968H, 965, 965H, T550, T560, T670, W330, W540, W550, W650, W660

KG 2,73

CÓDIGO / CODE TP-Z 10081

OEM CÓDIGO / CODE Z10081

MEDIA POLEA VARIADOR VENTILAD.

Compatible: - Cosechadoras/Combines: 1032, 1042, 1052, 1055, 1065, 1068H, 1072, 1075, 1085, 1157, 1155, 1158, 1165, 1170, 1185, 1550, 1450, 1450WTS, 1550S, 1450CWS, 1550CWS, 1550WTS, 1470, 1570, 4425, 7200, 6200, 7100, 6300, 7500, 7300, 7700, 8700, 8500H, 952, 955, 975, 985, 1175, 1175H, 925, 945, 935, 930, 940, 942, 932, 970, 950, 960, 968H, 965, 965H, W330

KG 2,55



CÓDIGO / CODE TP-Z 10248

OEM CÓDIGO / CODE Z10248

POSICIONADOR CREMALLERA

Compatible: - Cosechadoras/Combines: 1175AH, 1165, 1185, 7200, 6200, 7100, 6300, 7500, 7300, 7700, 8700, 8500H

KG 0,37

CÓDIGO / CODE TP-Z 10634

OEM CÓDIGO / CODE Z10634

BANCADA P/BUJE GOMA ZARANDON

Compatible: - Cosechadoras/Combines: 1032, 1042, 1052, 1055, 1065, 1068H, 1072, 1075, 1157, 1155, 1158, 1175AH, 1165, 1166, 1169, 1174, 1177, 4425, 4435, 7200, 6200, 7100, 6300, 7500, 7300, 7700, 952, 955, 975, 1175, 1175H, 970, 950, 960, 968H, 965, 965H

KG 0,13

CÓDIGO / CODE TP-Z 10639

OEM CÓDIGO / CODE Z10639

BANCADA P/BUJE GOMA ZARANDON

Compatible: - Cosechadoras/Combines: 1032, 1042, 1052, 1055, 1065, 1068H, 1072, 1075, 1157, 1155, 1158, 1175AH, 1165, 1166, 1169, 1174, 1177, 4425, 4435, 7200, 6200, 7100, 6300, 7500, 7300, 7700, 952, 955, 975, 1175, 1175H, 970, 950, 960, 968H, 965, 965H

KG 0,1

CÓDIGO / CODE TP-Z 10674

OEM CÓDIGO / CODE Z10674

VER: CQ 27630

Compatible: -

KG 0

CÓDIGO / CODE TP-Z 10749

OEM CÓDIGO / CODE Z10749

POLEA 2V EJE DESPAJADOR

Compatible: - Cosechadoras/Combines: 1055, 1065, 1068H, 1072, 1075, 1085, 1157, 1155, 1158, 1175AH, 1165, 1166, 1169, 1174, 1177, 4425, 7200, 6200, 7100, 6300, 7500, 7300, 7700, 955, 975, 985, 1175H, 1175, 970, 950, 960, 968H, 965, 965H

KG 7,83

CÓDIGO / CODE TP-Z 10775

OEM CÓDIGO / CODE Z10775

ANILLO CAPUCHON

Compatible: - Cosechadoras/Combines: 1032, 1042, 1052, 1055, 1065, 1068H, 1072, 1075, 1075, 1085, 1157, 1155, 1158, 1175AH, 1165, 1166, 1169, 1170, 1174, 1177, 1185, 1188, 1550, 1450, 1450WTS, 1550S, 1450CWS, 1550CWS, 1550WTS, 1470, 1570, 4425, 4435, 7200, 6200, 7100, 6300, 7500, 7300, 7700, 8700, 8500H, 952, 955, 975, 985, 1175, 1175H, 970, 950, 960, 968H, 965, 965H, W330

KG 0,72

Plataforma de corte/Cutting Platform: 1000, 900, 8.5, 8.5 FT, 10 FT, 10

CÓDIGO / CODE TP-Z 10846

OEM CÓDIGO / CODE Z10846

ARRASTADOR

Compatible: - Cosechadoras/Combines: 1065, 1068H, 1072, 1075, 1085, 1175AH, 1165, 1170, 1185, 1550, 1450, 1450WTS, 1550S, 1450CWS, 1550CWS, 1550WTS, 1470, 1570, 7200, 6200, 7100, 6300, 7500, 7300, 7700, 8700, 8500H, 975, 985, 1175, 1175H, 968H, 965, 965H, W330
Plataforma de corte/Cutting Platform: 1000, 900

KG 1,68

CÓDIGO / CODE TP-Z 10880

OEM CÓDIGO / CODE Z10880

POLEA IV ACCIONAM. DEP. GRANOS / PULLEY

Compatible: - Cosechadoras/Combines: 1065, 1068H, 1072, 1075, 1085, 1175AH, 1165, 1170, 1185, 1550, 1450, 1450WTS, 1550S, 1450CWS, 1550CWS, 1550WTS, 1470, 1570, 4425, 7200, 6200, 7100, 6300, 7500, 7300, 7700, 8700, 8500H, 975, 985, 1175, 1175H, 968H, 965, 965H, W330

KG 7,3

CÓDIGO / CODE TP-Z 10928

OEM CÓDIGO / CODE Z10928

DIRECTA EJE CAJA / SHAFT

Compatible: - Cosechadoras/Combines: 1055, 1065, 1068H, 1072, 1075, 1085, 1175AH, 1165, 7200, 6200, 7100, 6300, 7500, 7300, 7700, 955, 975, 985, 1175, 1175H, 968H, 965, 965H

KG 7,35

CÓDIGO / CODE TP-Z 11068

OEM CÓDIGO / CODE Z11068

HORQUILLA

Compatible: - Cosechadoras/Combines: 1032, 1042, 1052, 1055, 1065, 1068H, 1072, 1075, 1085, 1133, 1144, 1157, 1155, 1158, 1175AH, 1165, 1170, 1185, 1550, 1450, 1450WTS, 1550S, 1450CWS, 1550CWS, 1550WTS, 1470, 1570, 4425, 7200, 6200, 7100, 6300, 7500, 7300, 7700, 8700, 8500H, 952, 955, 975, 985, 1175, 1175H, 925, 945, 935, 942, 932, 968H, 965, 965H, W330

KG 1,23

CÓDIGO / CODE TP-Z 11095

OEM CÓDIGO / CODE Z11095

BANCADA PARA SIN FIN

Compatible: - COSECHADORAS/COMBINES: 1185, 1550, 1450, 1450WTS, 1550S, 1450CWS, 1550CWS, 1550WTS, 7200, 6200, 7100, 8700, 8500H

KG 0

CÓDIGO / CODE TP-Z 11184

OEM CÓDIGO / CODE Z11184

>> VER Z 11437 << CRIQUES PARA ZAFES

Compatible: -

KG 0,66

CÓDIGO / CODE TP-Z 11214

OEM CÓDIGO / CODE Z11214

MEDIA POLEA VARIADOR VENTILAD. (CQ27632)

Compatible: - COSECHADORAS/COMBINES:, 1032, 1042, 1052, 1055, 1065, 1072, 1075, 1085, 1133, 1144, 1157, 1155, 1158, 1165, 1175, 1185, 4425, 7200, 6200, 7100, 6300, 7500, 7300, 7700, 8700, 942, 932, 952, 955, 968H, 965, 975, 985, 925, 945, 935, 930, 940, 970, 950, 960

KG 2,33

CÓDIGO / CODE TP-Z 11278

OEM CÓDIGO / CODE Z11278

CAJA RODAMIENTO DESPAJADOR

Compatible: - COSECHADORAS/COMBINES: 1072, 1075, 1085, 1157, 1155, 1158, 1165, 1175, 1166, 1169, 1170, 1174, 1175, 1177, 1185, 1188, 1550, 1450, 1450CWS, 1550CWS, 1450, 1450WTS, 1550S, 1550WTS, 1470, 1570, 4425, 4435, 7200, 6200, 7100, 6300, 7500, 7300, 7700, 8700, 985

KG 3,72

CÓDIGO / CODE TP-Z 11320

OEM CÓDIGO / CODE Z11320

PIÑON REDUCTOR Z11/Z23 JD1450/1550

Compatible: - COSECHADORAS/COMBINES: 1072, 1075, 1085, 1177, 1185, 1188, 1550, 1450, 1450CWS, 1550CWS, 1450WTS, 1550S, 1550WTS, 1470, 1570, 2058, 2056, 2054, 2066, 2064, 6300, 7500, 7300, 7700, 8700, 8500H

KG 3,05

CÓDIGO / CODE TP-Z 11323

OEM CÓDIGO / CODE Z11323

POSICIONADOR CREMALLERA (EX Z 10248)

Compatible: - COSECHADORAS/COMBINES: 1032, 1042, 1052, 1055, 1065, 1068H, 1072, 1075, 1085, 1133, 1144, 1157, 1155, 1158, 1166, 1169, 1174, 1177, 1188, 4425, 4435, 942, 932, 952, 955, 968H, 965, 965H, 975, 985, 925, 945, 935, 930, 940, 970, 950, 960

KG 0,37

CÓDIGO / CODE TP-Z 11331

OEM CÓDIGO / CODE Z11331

CAJA RODAM DESPAJADOR Y CILINDRO

Compatible: - COSECHADORAS/COMBINES: 1055, 1065, 1068H, 1072, 1075, 1085, 1157, 1155, 1158, 1165, 1175, 1166, 1169, 1170, 1174, 1177, 1185, 1188, 1550, 1450, 1450CWS, 1550CWS, 1450WTS, 1550S, 1550WTS, 1470, 1570, 4425, 4435, 7200, 6200, 7100, 6300, 7500, 7300, 7700, 8700, 955, 965, 975, 985, W330

KG 1,82

CÓDIGO / CODE TP-Z 11337

OEM CÓDIGO / CODE Z11337

ARRASTRADOR ZAFE SIN FIN ELEV. (= CQ48714)

Compatible: - COSECHADORAS/COMBINES: 1065, 1068H, 1072, 1075, 1085, 1166, 1169, 1170, 1174, 1177, 1185, 1188, 2058, 2056, 2054, 2066, 2064, 2256, 2254, 2258, 2264, 2266, 4425, 4435

KG 0,51

CÓDIGO / CODE TP-Z 11338

OEM CÓDIGO / CODE Z11338

CRIQUE PARA ZAFE

Compatible: - COSECHADORAS/COMBINES: 1065, 1068H, 1072, 1075, 1085, 1165, 1175, 1166, 1169, 1170, 1174, 1175, 1177, 1185, 1188, 1550, 1450, 1450CWS, 1550CWS, 1450WTS, 1550S, 1550WTS, 1470, 1570, 4425, 4435, W330

KG 1,21

CÓDIGO / CODE TP-Z 11374

OEM CÓDIGO / CODE Z11374

BANCADA SOPORTE

Compatible: - COSECHADORAS/COMBINES: 1085, 1165, 1175, 1170, 1185, 1188, 1550, 1450, 1450CWS, 1550CWS, 1450WTS, 1550S, 1550WTS, 1470, 1570, 6300, 7500, 7300, 7700, 8700, 985, W330

KG 0,86

CÓDIGO / CODE TP-Z 11375

OEM CÓDIGO / CODE Z11375

EJE PIVOT TRASERO

Compatible: - COSECHADORAS/COMBINES: 1085, 1165, 1175, 1170, 1185, 1188, 1550, 1450, 1450CWS, 1550CWS, 1450WTS, 1550S, 1550WTS, 6300, 7500, 7300, 7700, 8700, 985

KG 0,9

CÓDIGO / CODE TP-Z 11404

OEM CÓDIGO / CODE Z11404

VER: Z 11791

Compatible: -

KG 0

CÓDIGO / CODE TP-Z 11409

OEM CÓDIGO / CODE Z11409

EJE TOMA FUERZA / SHAFT

Compatible: - COSECHADORAS/COMBINES: 1072, 1075, 1085, 1165, 1170, 1174, 1175, 1177, 1185, 1188, 1550, 1450, 1450WTS, 1550S, 1450CWS, 1550CWS, 1550WTS, 8700, 8500H, 975, 985

KG 4,09

CÓDIGO / CODE TP-Z 11436

OEM CÓDIGO / CODE Z11436

CRIQUE

Compatible: - COSECHADORAS/COMBINES: 1065, 1068H, 1075, 1072, 1085, 7200, 6200, 7100

KG 0,74

CÓDIGO / CODE TP-Z 11437

OEM CÓDIGO / CODE Z11437

CRIQUE PARA ZAFES / CLUTCH DISK

Compatible: - COSECHADORAS/COMBINES: 1065, 1068H, 1072, 1075, 1085, 4425, 7200, 6200, 7100

KG 0,66

CÓDIGO / CODE TP-Z 11438

OEM CÓDIGO / CODE Z11438

CRIQUE DE EMBRAGUE

Compatible: - COSECHADORAS/COMBINES: 1065, 1068H, 1072, 1075, 1085, 7200, 6200, 7100

KG 1,59

CÓDIGO / CODE TP-Z 11441

OEM CÓDIGO / CODE Z11441

POLEA (FUNDICION NODULAR)

Compatible: - COSECHADORAS/COMBINES: 1065, 1068H, 1072, 1075, 1085, 1165, 1175A, 1175, 1170, 1175H, 1185, 1550, 1450, 1450CWS, 1550CWS, 1450WTS, 1550S, 1550WTS, 1470, 1570, 4425, 7200, 6200, 7100, 6300, 7500, 7300, 7700, 8700, W330

KG 10,78

CÓDIGO / CODE TP-Z 11442

OEM CÓDIGO / CODE Z11442

MEDIA POLEA VARIADOR VENTILAD.(TP-CQ 27633)

Compatible: - OSECHADORAS/COMBINES: 1065, 1068H, 1072, 1075, 1085, 1165, 1175H, 1175, 1185, 4425, 7200, 6200, 7100, 6300, 7500, 7300, 7700, 8700, 8500H

KG 1,98

CÓDIGO / CODE TP-Z 11467

OEM CÓDIGO / CODE Z11467

CUBO EJE ACARREADOR

Compatible: - COSECHADORAS/COMBINES: 1072, 1075, 1085, 1165, 1175, 1175H, 1170, 1174, 1177, 1185, 1188, 1550, 1450, 1450CWS, 1550CWS, 1450WTS, 1550S, 1550WTS, 1470, 1570, 7200, 6200, 7100, 6300, 7500, 7300, 7700, 8700, 8500H, W330

KG 1,51

CÓDIGO / CODE TP-Z 11500

OEM CÓDIGO / CODE Z11500

ACOPLE

Compatible: - COSECHADORAS/COMBINES: 1065, 1068H, 1165, 1175, 1175H, 1170, 1185, 1550, 1450, 1450CWS, 1550CWS, 1450WTS, 1550S, 1550WTS, 1470, 1570, 4425, 7200, 6200, 7100, 6300, 7500, 7300, 7700, 8700, 8500H, W330

KG 0,96

CÓDIGO / CODE TP-Z 11501

OEM CÓDIGO / CODE Z11501

CRIQUE DE EMBRAGUE

Compatible: - COSECHADORAS/COMBINES: 1065, 1068H, 1075, 1072, 1085, 1165, 1175, 1175H, 1166, 1169, 1170, 1174, 1177, 1185, 1188, 1550, 1450, 1450CWS, 1550CWS, 1450WTS, 1550S, 1550WTS, 1470, 1570, 4425, 4435, 7200, 6200, 7100, 6300, 7500, 7300, 7700, 8700, 8500H, W330

KG 1,48

CÓDIGO / CODE TP-Z 11562

OEM CÓDIGO / CODE Z11562

MAZA CUBO P/POLEA DESPAJADOR

Compatible: - COSECHADORAS/COMBINES: 1055, 1065, 1068H, 1072, 1075, 1085, 1157, 1155, 1158, 1165, 1175, 1175H, 1166, 1169, 1170, 1174, 1177, 1185, 1188, 1550, 1450, 1450CWS, 1550CWS, 1450WTS, 1550S, 1550WTS, 4425, 4435, 7200, 6200, 7100, 6300, 7500, 7300, 7700, 8700, 8500H

KG 3,37

CÓDIGO / CODE TP-Z 11571

OEM CÓDIGO / CODE Z11571

VER Z 12775 CUBO ESTRIADO P/VARIADOR

Compatible: -

KG 10,82

CÓDIGO / CODE TP-Z 11573

OEM CÓDIGO / CODE Z11573

VER: Z 12512

Compatible: -

KG 0

CÓDIGO / CODE TP-Z 11580

OEM CÓDIGO / CODE Z11580

CUBO

Compatible: - COSECHADORAS/COMBINES: 1165, 1175, 1175H, 1166, 1170, 1174, 1175, 1177, 1185, 1188, 1550, 1450, 1450CWS, 1550CWS, 1450WTS, 1550S, 1550WTS, 1470, 1570, 4425, 4435, 7200, 6200, 7100, 6300, 7500, 7300, 7700, 8700, 8500H, W330

KG 8,67

CÓDIGO / CODE TP-Z 11582

OEM CÓDIGO / CODE Z11582

MEDIA POLEA VARIADOR CILINDRO

Compatible: - COSECHADORAS/COMBINES: 1165, 1175, 1175H, 1166, 1170, 1174, 1177, 1185, 1188, 1550, 1450, 1450CWS, 1550CWS, 1450WTS, 1550S, 1550WTS, 1470, 1570, 2058, 2056, 2054, 2066, 2064, 2256, 2254, 2258, 2264, 2266, 4425, 4435, 7200, 6200, 7100, 6300, 7500, 7300, 7700, 8700




KG 24,78

CÓDIGO / CODE TP-Z 11583

OEM CÓDIGO / CODE Z11583

MEDIA POLEA VARIADOR CILINDRO

Compatible: - COSECHADORAS/COMBINES: 1165, 1166, 1174, 1177, 1185, 1188, 2058, 2056, 2054, 2066, 2064, 2256, 2254, 2258, 2264, 2266, 4425, 4435, 7200, 6200, 7100, 6300, 7500, 7300, 7700, 8700, 8500H



KG 37,14

CÓDIGO / CODE TP-Z 11687

OEM CÓDIGO / CODE Z11687

CRIQUE PARA ZAFE

Compatible: - COSECHADORAS/COMBINES: 1065, 1068H, 1072, 1075, 1085, 1165, 1175, 1175H, 1166, 1169, 1170, 1174, 1177, 1185, 1188, 1550, 1450, 1450CWS, 1550CWS, 1450WTS, 1550S, 1550WTS, 1470, 1570, 2058, 2056, 2054, 2066, 2064, 2256, 2254, 2258, 2264, 2266, 4425, 4435, W330

KG 0,61

CÓDIGO / CODE TP-Z 11791

OEM CÓDIGO / CODE Z11791

PUNTA EJE

Compatible: - COSECHADORAS/COMBINES: 1055, 1065, 1068H, 1072, 1075, 1157, 1155, 1158, 1166, 1174, 1177, 4425, 4435, 955, 968H, 965, 965H, 975, 985

KG 0

CÓDIGO / CODE TP-Z 12228

OEM CÓDIGO / CODE Z12228

PUNTA EJE DELANT. C/TUERCA

Compatible: - COSECHADORAS/COMBINES: 1185, 1550, 1450, 1450CWS, 1550CWS, 1450WTS, 1550S, 1550WTS, 1470, 1570, 2058, 2056, 2054, 2066, 2064, 2256, 2254, 2258, 6300, 7500, 7300, 7700, 8700, 8500H

KG 41,91

CÓDIGO / CODE TP-Z 12286

OEM CÓDIGO / CODE Z12286

VER: CQ 00534

Compatible: -

KG 0

CÓDIGO / CODE TP-Z 12433

OEM CÓDIGO / CODE Z12433

CARCAZA P/CAJA DQ 39066 - HOUSING ONLY(LESS GEAR)

Compatible: - COSECHADORAS/COMBINES: 1166, 1169, 1188, 1550, 1450, 1450CWS, 1550CWS, 1450WTS, 1550S, 1550WTS, 1470, 1570, 4435, W330


KG 0

CÓDIGO / CODE TP-Z 12512

OEM CÓDIGO / CODE Z12512

MEDIA POLEA VARIADOR CILINDRO (Z 11573)

Compatible: - COSECHADORAS/COMBINES: 2058, 2056, 2054, 2066, 2064, 2256, 2254, 2258, 2264, 2266



KG 21,92

CÓDIGO / CODE TP-Z 12714

OEM CÓDIGO / CODE Z12714

ENGRANAJE REVERSOR Z24 Z14 / RING GEAR

Compatible: - COSECHADORAS/COMBINES: 2058, 2056, 2054, 2066, 2064, 2256, 2254, 2258, 2264, 2266, 9450, 9470STS, 9580WTS, 9540WTS, 9560WTS, 9550SH, 9550, 9560SH, 9560, 9560STS, 9560, 9570STS, 9640WTS, 9680WTS, 9660WTS, 9650CTS, 9650, 9650STS, 9750STS, 9660, 9660CTS, 9760STS, 9660STS, 9670 STS, 9750STS, 9770 STS, 9780, 9780CTS, 9860STS, C670, CTS, S430, S440, S540, S550, S560, S650, S660, S760, T550, T560, T660, T670, W540, W550,



KG 0,97

CÓDIGO / CODE TP-Z 12775

OEM CÓDIGO / CODE Z12775

CUBO ESTRIADO PARA VARIADOR(Z 11571)

Compatible: - COSECHADORAS/COMBINES: 1188

KG 10,82

CÓDIGO / CODE TP-Z 12906

OEM CÓDIGO / CODE Z12906

>> VER: Z 11338 <<

Compatible: -

KG 1,21

CÓDIGO / CODE TP-Z 13035

OEM CÓDIGO / CODE Z13035

CAME P/VARIADOR DE CILINDRO (Z 44937)

Compatible: - COSECHADORAS/COMBINES: 2058, 2056, 2054,
2066, 2064, 2256, 2254, 2258, 2264, 2266

KG 2,65

CÓDIGO / CODE TP-Z 18662

OEM CÓDIGO / CODE Z18662

VER: AZ 39183

Compatible: -

KG 0

CÓDIGO / CODE TP-Z 20084

OEM CÓDIGO / CODE Z20084

PROTECTOR

Compatible: - COSECHADORAS/COMBINES: 1032, 1042, 1052, 1055,
1065, 1068H, 1072, 1075, 1085, 1133, 1144, 1157, 1155, 1158, 1165, 1175, 1166,
1169, 1170, 1174, 1177, 1185, 1188, 1550, 1450, 1450CWS, 1550CWS,
1450WTS, 1550S, 1550WTS, 1470, 1570, 4425, 4435, 7200, 6200, 7100,
6300, 7500, 7300, 7700, 8700, 8500H, 942, 932, 952, 955, 965, 975,
985, 925, 945, 935, 930, 940, 970, 950, 960

KG 0,13

CÓDIGO / CODE TP-Z 20418

OEM CÓDIGO / CODE Z20418

TENSOR DE MADERA REDONDO

Compatible: - COSECHADORAS/COMBINES: 1165, 1175, 1175H, 1170,
1185, 1550, 1450, 1450CWS, 1550CWS, 1450WTS, 1550S, 1550WTS, 7200,
6200, 7100, 6300, 7500, 7300, 7700, 8700, 8500H

KG 0,09

CÓDIGO / CODE TP-Z 21235

OEM CÓDIGO / CODE Z21235

VER: Z 45233

Compatible: -

KG 0

CÓDIGO / CODE TP-Z 21325

OEM CÓDIGO / CODE Z21325

*VER REEMPLAZO Z 45233 *****

Compatible: -

KG 0

CÓDIGO / CODE TP-Z 21557

OEM CÓDIGO / CODE Z21557

VER: AZ 39183

Compatible: -

KG 0

CÓDIGO / CODE TP-Z 21596

OEM CÓDIGO / CODE Z21596

PERNO TREN TRASERO CEM. Y RECTIF.

Compatible: - COSECHADORAS/COMBINES: 1032, 1042, 1052, 1055, 1065, 1068H, 1072, 1075, 1085, 1133, 1144, 1157, 1155, 1158, 1165, 1170, 1175H, 1175, 1185, 7200, 6200, 7100, 6300, 7500, 7300, 7700, 8700, 8500H, 952, 955, 968H, 965, 965H, 975, 985, 970, 950, 960

KG 1,22

CÓDIGO / CODE TP-Z 21596 L

OEM CÓDIGO / CODE Z21596L

VER: Z 21596

Compatible: -

KG 0

CÓDIGO / CODE TP-Z 22124

OEM CÓDIGO / CODE Z22124

RAYO BRAZO MOLINETE

Compatible: - COSECHADORAS/COMBINES: 1032, 1042, 1052, 1170, 1450WTS, 1450CWS, 1550CWS, 1550WTS, 7200, 6200, 7100, 942, 932, 925, 945, 935, 930, 940

PLATAFORMA DE CORTE / CUTTING PLATFORM: 218E, 220E, 224E, 319, 316, 325, 314, 300, 323, 1000, 900

KG 0,68

CÓDIGO / CODE TP-Z 24862

OEM CÓDIGO / CODE Z24862

BUJE SEPARADOR

Compatible: - COSECHADORAS/COMBINES: 1032, 1042, 1052, 1055, 1065, 1068H, 1072, 1075, 1085, 1157, 1155, 1158, 1165, 1175, 1175H, 1166, 1169, 1170, 1174, 1177, 1185, 1188, 1550, 1450, 1450WTS, 1550S, 1450CWS, 1550CWS, 1550WTS, 1470, 1570, 2058, 2056, 2054, 2066, 2064, 2200, 2256, 2254, 2258, 2264, 2266, 4425, 4435, 7200, 6200, 7100, 6300, 7500, 7300, 7700, 8700, 8500H, 942, 932, 952, 9580WTS, 9540WTS, 9560WTS, 955, 9640WTS, 9680WTS, 9660WTS, 968H, 965, 965H, 975,

KG 0,02

CÓDIGO / CODE TP-Z 27780

OEM CÓDIGO / CODE Z27780

PLATILLO TAPON

Compatible: - COSECHADORAS/COMBINES: 1032, 1042, 1052, 1055, 1065, 1068H, 1072, 1075, 1085, 1165, 1170, 1185, 7200, 6200, 7100, 6300, 7500, 7300, 7700, 8700, 8500H, 942, 932, 952, 955, 965, 975, 985, 925, 945, 935, 930, 940, 970, 950, 960

KG 0,12

CÓDIGO / CODE TP-Z 29634

OEM CÓDIGO / CODE Z29634

RESORTE A PLATILLO

Compatible: - COSECHADORAS/COMBINES: 1032, 1042, 1052, 1055, 1065, 1068H, 1072, 1075, 1085, 1157, 1155, 1158, 1165, 1166, 1169, 1174, 1175H, 1175, 1177, 1185, 1188, 4425, 4435, 7200, 6200, 7100, 6300, 7500, 7300, 7700, 8700, 8500H, 952, 955, 968H, 965, 975, 985, 970, 950, 960

KG 0

CÓDIGO / CODE TP-Z 30245

OEM CÓDIGO / CODE Z30245

GUIA MADERA ACARREADOR CORTA

Compatible: - COSECHADORAS/COMBINES: 1032, 1042, 1052, 1055, 1065, 1068H, 1072, 1075, 1085, 1157, 1155, 1158, 1165, 1175, 1175H, 1169, 1185, 4425, 4435, 7200, 6200, 7100, 6300, 7500, 7300, 7700, 8700, 8500H, 942, 932, 952, 955, 968H, 965, 975, 985, 925, 945, 935, 930, 940, 970, 950, 960

KG 0

CÓDIGO / CODE TP-Z 30687

OEM CÓDIGO / CODE Z30687

TORNILLO VARIADOR VENTILADOR

Compatible: - COSECHADORAS/COMBINES: 1032, 1042, 1052, 1055, 1065, 1068H, 1072, 1075, 1085, 1133, 1144, 1157, 1155, 1158, 1165, 1175, 1175H, 1170, 1185, 1550, 1450, 1450WTS, 1550S, 1450CWS, 1550CWS, 1550WTS, 4425, 7200, 6200, 7100, 6300, 7500, 7300, 7700, 8700, 8500H, 942, 932, 952, 955, 965, 975, 985, 925, 945, 935, 930, 940, 970, 950, 960

KG 0,04

CÓDIGO / CODE TP-Z 30879

OEM CÓDIGO / CODE Z30879

TAPA DESPAJADOR JD1175

Compatible: - COSECHADORAS/COMBINES: 1032, 1042, 1052, 1055, 1065, 1068H, 1072, 1075, 1085, 1157, 1155, 1158, 1165, 1175, 1175H, 1166, 1169, 1170, 1174, 1177, 1185, 1188, 1550, 1450, 1450CWS, 1550CWS, 1450WTS, 1550S, 1550WTS, 1470, 1570, 4425, 4435, 7200, 6200, 7100, 6300, 7500, 7300, 7700, 8700, 8500H, 952, 955, 968H, 965, 965H, 975, 985, 970, 950, 960, W330

KG 0

CÓDIGO / CODE TP-Z 31218

OEM CÓDIGO / CODE Z31218

ACOPLE PALIER JD 975 L. 122 mm / SPLINED COUPLING

Compatible: - COSECHADORAS/COMBINES: 955, 968H, 965, 965H, 975, 970, 950, 960

KG 1,18

CÓDIGO / CODE TP-Z 31550

OEM CÓDIGO / CODE Z31550

BUJE GUIA MOLINETE

Compatible: - COSECHADORAS/COMBINES: 1032, 1042, 1052, 1065, 1068H, 1072, 1075, 1085, 1165, 1175, 1175H, 1170, 1185, 1550, 1450, 1450CWS, 1550CWS, 1450WTS, 1550S, 1550WTS, 1470, 1570, 4425, 7200, 6200, 7100, 6300, 7500, 7300, 7700, 8700, 8500H, 942, 932, 968H, 965, 965H, 975, 985, 925, 945, 935, W330

PLATAFORMA DE CORTE / CUTTING PLATFORM: 218E, 220E, 224E, 319, 316, 325, 314, 300, 323, 810, 816, 818, 820, 812, 814, 8.5 FT, 10 FT, 10,

KG 0,01

CÓDIGO / CODE TP-Z 32145

OEM CÓDIGO / CODE Z32145

LONA

Compatible: - COSECHADORAS/COMBINES: 1072, 1075, 1165, 1175, 1175H, 1170, 1174, 1177, 1550, 1450, 1450CWS, 1550CWS, 1450WTS, 1550S, 1550WTS, 1470, 7200, 6200, 7100, 6300, 7500, 7300, 7700, 975, 970, 950, 960

KG 0

CÓDIGO / CODE TP-Z 33438

OEM CÓDIGO / CODE Z33438

EJE TRASERO EMBOCADOR (OD = 40MM)

Compatible: - COSECHADORAS/COMBINES: 1032, 1042, 1052, 1055, 1065, 1068H, 1157, 1155, 1158, 952, 955, 968H, 965, 965H, 970, 950, 960

KG 0

CÓDIGO / CODE TP-Z 33620

OEM CÓDIGO / CODE Z33620

VARILLA ACARREADOR P/JDEERE 1065 *T*

Compatible: - COSECHADORAS/COMBINES: 1032, 1042, 1052, 1055, 1065, 1068H, 1157, 1155, 1158, 1165, 1175, 1175H, 1166, 1169, 4425, 4435, 7200, 6200, 7100, 6300, 7500, 7300, 7700, 952, 955, 968H, 965, 965H, 970, 950, 960

KG 7,3

CÓDIGO / CODE TP-Z 33621

OEM CÓDIGO / CODE Z33621

VARILLA ACARREADOR 1075/1175/1450 *T*

Compatible: - COSECHADORAS/COMBINES: 1072, 1075, 1165, 1175, 1175H, 1170, 1174, 1177, 1550, 1450, 1450CWS, 1550CWS, 1450WTS, 1550S, 1550WTS, 1470, 7200, 6200, 7100, 6300, 7500, 7300, 7700, 975, 970, 950, 960

KG 1,64

CÓDIGO / CODE TP-Z 33976

OEM CÓDIGO / CODE Z33976

BUJE ESPACIADOR

Compatible: - COSECHADORAS/COMBINES: 1032, 1042, 1052, 1055, 1065, 1068H, 1072, 1075, 1085, 1133, 1144, 1157, 1155, 1158, 1165, 1166, 1169, 1170, 1174, 1177, 1185, 1188, 4425, 4435, 7200, 6200, 7100, 6300, 7500, 7300, 7700, 8700, 8500H, 942, 932, 952, 955, 968H, 965, 965H, 975, 985, 925, 945, 935, 930, 940, 970, 950, 960

KG 0,03

CÓDIGO / CODE TP-Z 34419

OEM CÓDIGO / CODE Z34419

VER: Z 44511

Compatible: -

KG 0

CÓDIGO / CODE TP-Z 34679

OEM CÓDIGO / CODE Z34679

RESORTE VARIADOR TRACCION

Compatible: - COSECHADORAS/COMBINES: 1065, 1068H, 1072, 1075, 1085, 1165, 1175, 1175H, 1166, 1174, 1177, 1185, 1188, 4425, 4435, 7200, 6200, 7100, 6300, 7500, 7300, 7700, 975, 985

KG 0,32

CÓDIGO / CODE TP-Z 34692

OEM CÓDIGO / CODE Z34692

RESORTE VARIADOR TRACCION

Compatible: - COSECHADORAS/COMBINES: 1065, 1068H, 1072, 1075, 1085, 1165, 1175, 1175H, 1166, 1174, 1177, 1185, 1188, 4425, 4435, 7200, 6200, 7100, 6300, 7500, 7300, 7700, 975, 985

KG 1,03

CÓDIGO / CODE TP-Z 35266

OEM CÓDIGO / CODE Z35266

TORNILLO C/OJAL PICADOR PAJA

Compatible: - COSECHADORAS/COMBINES: 1165, 1175, 1175H, 1185, 4425, 7200, 6200, 7100, 6300, 7500, 7300, 7700, 8700, 8500H, 1000, 905, 902

KG 0

CÓDIGO / CODE TP-Z 35305

OEM CÓDIGO / CODE Z35305

RESORTE

Compatible: - COSECHADORAS/COMBINES: 1165, 1175, 1175H, 1185, 4425, 7200, 6200, 7100, 6300, 7500, 7300, 7700, 8700, 8500H, 1000, 905, 902

KG 0

CÓDIGO / CODE TP-Z 35313

OEM CÓDIGO / CODE Z35313

VER: AZ 39183

Compatible: -

KG 0

CÓDIGO / CODE TP-Z 35314

OEM CÓDIGO / CODE Z35314

VER: AZ 39183

Compatible: -

KG 0

CÓDIGO / CODE TP-Z 36731

OEM CÓDIGO / CODE Z36731

TENSOR CON OJAL

Compatible: - COSECHADORAS/COMBINES: 1065, 1068H, 1072, 1075, 1085, 1165, 1175, 1175H, 1166, 1169, 1170, 1174, 1177, 1185, 1188, 1550, 1450, 1450CWS, 1550CWS, 1450WTS, 1550S, 1550WTS, 1470, 1570, 4425, 4435, 7200, 6200, 7100, 6300, 7500, 7300, 7700, 8700, 8500H, 968H, 965, 965H, 975, 985, W330

KG 0

CÓDIGO / CODE TP-Z 37227

OEM CÓDIGO / CODE Z37227

BUJE BCE BANCADA S/F MOL.1075

Compatible: - COSECHADORAS/COMBINES: 1065, 1068H, 1072, 1075, 1085, 1085, 1550, 1450, 1450WTS, 1550S, 1450CWS, 1550CWS, 1550WTS, 7200, 6200, 7100, 8700, 8500H, 975, 985

KG 0,23

CÓDIGO / CODE TP-Z 37346

OEM CÓDIGO / CODE Z37346

VARILLA ACARREADOR JD1185 (718MM) PERFIL T

Compatible: - COSECHADORAS/COMBINES: 1085, 1185, 1550, 1450, 1450WTS, 1550S, 1450CWS, 1550CWS, 1550WTS, 8700, 8500H, 942, 932, 985, 925, 945, 935, 930, 940

KG 0

CÓDIGO / CODE TP-Z 37819

OEM CÓDIGO / CODE Z37819

BLINDAJE PLASTICO ENGRANAJES TUBO DESC

Compatible: - COSECHADORAS/COMBINES: 1065, 1068H, 1072, 1075, 1085, 1165, 1175H, 1175, 4425, 6300, 7500, 7300, 7700, 8700, 8500H, 968H, 965, 965H, 975, 985

KG 0

CÓDIGO / CODE TP-Z 37925

OEM CÓDIGO / CODE Z37925

VER: Z 40787

Compatible: -

KG 0

CÓDIGO / CODE TP-Z 37932

OEM CÓDIGO / CODE Z37932

ACOPLE PALIER / SPLINED BUSHING

Compatible: - COSECHADORAS/COMBINES: 1055, 1065, 1068H, 1072, 1075, 1085, 1157, 1155, 1158, 1165, 1175, 1175H, 1166, 1169, 1174, 1177, 1188, 4425, 4435, 7200, 6200, 7100, 6300, 7500, 7300, 7700, 955, 968H, 965, 965H, 975, 985, 905, 902, 1000, 1100

KG 0,72

CÓDIGO / CODE TP-Z 37937

OEM CÓDIGO / CODE Z37937

PALIER IZQ JD-975 LARGO 593mm

Compatible: - COSECHADORAS/COMBINES: 1055, 1065, 1068H, 1072, 1075, 1085, 1157, 1155, 1158, 1166, 1174, 1177, 1188, 4425, 4435, 955, 968H, 965, 965H, 975, 985

KG 5,38

CÓDIGO / CODE TP-Z 37940

OEM CÓDIGO / CODE Z37940

PALIER DER.JD-975 LARGO 550mm

Compatible: - COSECHADORAS/COMBINES: 1072, 1075, 1174, 1177, 975, 905, 902, 1000, 1100

KG 0

CÓDIGO / CODE TP-Z 37972

OEM CÓDIGO / CODE Z37972

BUJE GOMA ZARANDON (GRANDE) 21X39.7X38

Compatible: - COSECHADORAS/COMBINES: 1065, 1068H, 1072, 1075, 1085, 1165, 1175, 1175H, 1166, 1169, 1170, 1174, 1177, 1185, 1188, 1550, 1450, 1450CWS, 1550CWS, 1450WTS, 1550S, 1550WTS, 1470, 1570, 4425, 4435, 7200, 6200, 7100, 6300, 7500, 7300, 7700, 8700, 8500H, 968H, 965, 965H, 975, 985, W330

KG 0,05

CÓDIGO / CODE TP-Z 38234

OEM CÓDIGO / CODE Z38234

EJE IZQUIERDO (CORTO)

Compatible: - COSECHADORAS/COMBINES: 1065, 1068H, 1072, 1075, 1085, 1165, 1175, 1175H, 7200, 6200, 7100, 6300, 7500, 7300, 7700, 968H, 965, 965H, 985

KG 2,9

CÓDIGO / CODE TP-Z 38235

OEM CÓDIGO / CODE Z38235

EJE DERECHO (LARGO)

Compatible: - COSECHADORAS/COMBINES: 1065, 1068H, 1072, 1075, 1085, 1165, 1175, 1175H, 7200, 6200, 7100, 6300, 7500, 7300, 7700, 968H, 965, 965H, 985

KG 3,43

CÓDIGO / CODE TP-Z 38293

OEM CÓDIGO / CODE Z38293

RESORTE PARA ZAFE

Compatible: - COSECHADORAS/COMBINES: 1065, 1068H, 1072, 1075, 1085, 1165, 1175, 1175H, 1166, 1169, 1170, 1174, 1177, 1185, 1188, 1550, 1450, 1450CWS, 1550CWS, 1450WTS, 1550S, 1550WTS, 1470, 1570, 2058, 2056, 2054, 2066, 2064, 2256, 2254, 2258, 2264, 2266, 4425, 4435, 7200, 6200, 7100, 6300, 7500, 7300, 7700, 8700, 8500H, 968H, 965, 965H, 975, 985, W330

KG 0

CÓDIGO / CODE TP-Z 38395

OEM CÓDIGO / CODE Z38395

MEDIA CAJA RODAM C/CORTE

Compatible: - COSECHADORAS/COMBINES: 1032, 1042, 1052, 1055, 1065, 1068H, 1072, 1075, 1085, 1133, 1144, 1157, 1155, 1158, 1165, 1166, 1169, 1170, 1174, 1175H, 1175, 1177, 1185, 1188, 1450, 1450WTS, 1550S, 1450CWS, 1550CWS, 1550WTS, 1470, 1570, 2058, 2056, 2054, 2066, 2064, 2256, 2254, 2258, 2264, 2266, 4425, 4435, 7200, 6200, 7100, 6300, 7500, 7300, 7700, 8700, 8500H, 942, 932, 952, 9580WTS, 9540WTS, 9560WTS, 955, 9640WTS, 9680WTS, 9660WTS, 965, 975, 985, 925, 945,

KG 0,16

CÓDIGO / CODE TP-Z 38439

OEM CÓDIGO / CODE Z38439

VER: Z 47982

Compatible: -

KG 0

CÓDIGO / CODE TP-Z 39428

OEM CÓDIGO / CODE Z39428

>> VER Z 61535 << CONJUNTO MANCAL FRICCION EJE SACAP

Compatible: -

KG 0,02

CÓDIGO / CODE TP-Z 40205

OEM CÓDIGO / CODE Z40205

TORNILLO P/COJIN.EJE SACAPAJA

Compatible: - COSECHADORAS/COMBINES: 1032, 1042, 1052, 1055, 1065, 1068H, 1072, 1075, 1085, 1157, 1155, 1158, 1165, 1166, 1169, 1170, 1174, 1175H, 1175, 1177, 1185, 1188, 1550, 1450, 1450WTS, 1550S, 1450CWS, 1550CWS, 1550WTS, 4425, 4435, 7200, 6200, 7100, 6300, 7500, 7300, 7700, 8700, 8500H, 952, 955, 965, 975, 985

KG 0,07

CÓDIGO / CODE TP-Z 40206

OEM CÓDIGO / CODE Z40206

VER: CQ 26855

Compatible: -

KG 0

CÓDIGO / CODE TP-Z 40208

OEM CÓDIGO / CODE Z40208

EJE VENTILADOR

Compatible: - COSECHADORAS/COMBINES: 1072, 1075, 7200, 6200, 7100, 6300, 7500, 7300, 7700

KG 8,54

CÓDIGO / CODE TP-Z 41036

OEM CÓDIGO / CODE Z41036

BUJE

Compatible: - COSECHADORAS/COMBINES: 1085, 1165, 1175, 1175H, 1170, 1185, 1188, 1550, 1450, 1450CWS, 1550CWS, 1450WTS, 1550S, 1550WTS, 1470, 1570, 6300, 7500, 7300, 7700, 8700, 8500H, 985, W330

KG 0,06

CÓDIGO / CODE TP-Z 41096

OEM CÓDIGO / CODE Z41096

>> VER CQ 29199 << ROTULA DE ACERO

Compatible: -

KG 0

CÓDIGO / CODE TP-Z 41483

OEM CÓDIGO / CODE Z41483

VER: Z 20418

Compatible: -

KG 0

CÓDIGO / CODE TP-Z 41561

OEM CÓDIGO / CODE Z41561

MEDIO COJINETE MADERA P/SACAPAJA

Compatible: - COSECHADORAS/COMBINES: 1165, 1170, 1175H, 1175, 1185, 1550, 1450, 1450WTS, 1550S, 1450CWS, 1550CWS, 1550WTS, 7200, 6200, 7100, 6300, 7500, 7300, 7700

KG 0,23

CÓDIGO / CODE TP-Z 41813

OEM CÓDIGO / CODE Z41813

ANILLO SEGURIDAD

Compatible: - COSECHADORAS/COMBINES: 1072, 1075, 1085, 1165, 1175, 1175H, 1166, 1170, 1174, 1177, 1185, 1188, 1550, 1450, 1450CWS, 1550CWS, 1450WTS, 1550S, 1550WTS, 1470, 1570, 2058, 2056, 2054, 2066, 2064, 2256, 2254, 2258, 2264, 2266, 4425, 4435, 7200, 6200, 7100, 6300, 7500, 7300, 7700, 8700, 8500H, 985, W330

KG 0,03

CÓDIGO / CODE TP-Z 42023

OEM CÓDIGO / CODE Z42023

TRABA

Compatible: - COSECHADORAS/COMBINES: 1072, 1075, 1085, 1166, 1174, 1177, 1188, 4425, 4435, 7200, 6200, 7100

KG 0

CÓDIGO / CODE TP-Z 42024

OEM CÓDIGO / CODE Z42024

VER: CQ 16670

Compatible: -

KG 0

CÓDIGO / CODE TP-Z 42026

OEM CÓDIGO / CODE Z42026

BUJE PLASTICO

Compatible: - COSECHADORAS/COMBINES: 1072, 1075, 1085, 1165, 1175, 1175H, 1166, 1170, 1174, 1177, 1185, 1188, 1550, 1450, 1450CWS, 1550CWS, 1450WTS, 1550S, 1550WTS, 1470, 1570, 2058, 2056, 2054, 2066, 2064, 2256, 2254, 2258, 2264, 2266, 4425, 4435, 7200, 6200, 7100, 6300, 7500, 7300, 7700, 8700, 8500H

KG 0,04

CÓDIGO / CODE TP-Z 42033

OEM CÓDIGO / CODE Z42033

EJE DESPAJADOR

Compatible: - COSECHADORAS/COMBINES: 1072, 1075, 1165, 1170, 1174, 1177, 1550, 1450, 1450WTS, 1550S, 1450CWS, 1550CWS, 1550WTS, 7200, 6200, 7100, 6300, 7500, 7300, 7700

KG 27

CÓDIGO / CODE TP-Z 42034

OEM CÓDIGO / CODE Z42034

EJE DESPAJADOR

Compatible: - COSECHADORAS/COMBINES: 1085, 1185, 1188, 1550, 1450, 1450WTS, 1550S, 1450CWS, 1550CWS, 1550WTS, 8700, 8500H

KG 31

CÓDIGO / CODE TP-Z 42267

OEM CÓDIGO / CODE Z42267

CHAPA TOLVA CUBRE SIN FIN

Compatible: - COSECHADORAS/COMBINES: 1072, 1075, 1085, 1165, 1175, 1175H, 1170, 1185, 1550, 1450, 1450CWS, 1550CWS, 1450WTS, 1550S, 1550WTS, 1470, 1570, 7200, 6200, 7100, 6300, 7500, 7300, 7700, 8700, 8500H, 975, 985, W330

KG 0

CÓDIGO / CODE TP-Z 42282

OEM CÓDIGO / CODE Z42282

BUJE BRONCE POLEA TRANS.ELEVAD

Compatible: - COSECHADORAS/COMBINES: 1065, 1068H, 1072, 1075, 1085, 1165, 1175, 1175H, 1166, 1169, 1170, 1174, 1177, 1185, 1188, 1550, 1450, 1450CWS, 1550CWS, 1450WTS, 1550S, 1550WTS, 1470, 1570, 2058, 2056, 2054, 2066, 2064, 2256, 2254, 2258, 2264, 2266, 4425, 4435, 7200, 6200, 7100, 6300, 7500, 7300, 7700, 8700, 8500H, W330

KG 0,24

CÓDIGO / CODE TP-Z 42840

OEM CÓDIGO / CODE Z42840

MEDIA CAJA TRIANGULAR P/206

Compatible: - COSECHADORAS/COMBINES: 1065, 1068H, 1072, 1075, 1085, 1165, 1175, 1175H, 1166, 1169, 1170, 1174, 1177, 1185, 1188, 1550, 1450, 1450CWS, 1550CWS, 1450WTS, 1550S, 1550WTS, 1470, 1570, 4425, 4435, 7200, 6200, 7100, 6300, 7500, 7300, 7700, 8700, 8500H, W330

KG 0,1

CÓDIGO / CODE TP-Z 43924

OEM CÓDIGO / CODE Z43924

BUJE P/POLEA EMBOCADOR

Compatible: - COSECHADORAS/COMBINES: 1065, 1068H, 1075, 1072, 1085, 1165, 1166, 1169, 1174, 1177, 1185, 1188, 4425, 7200, 6200, 7100, 6300, 7500, 7300, 7700, 8700, 8500H

KG 0,47

CÓDIGO / CODE TP-Z 44208

OEM CÓDIGO / CODE Z44208

>> VER Z 51605 << BUJE / BUSHING

Compatible: -

KG 0

CÓDIGO / CODE TP-Z 44243

OEM CÓDIGO / CODE Z44243

ESPACIADOR

Compatible: - COSECHADORAS/COMBINES: 1065, 1068H, 1075, 1072, 1085, 1165, 1166, 1169, 1170, 1174, 1177, 1185, 1188, 4425, 4435, 7200, 6200, 7100, 6300, 7500, 7300, 7700, 8700, 8500H

KG 0,05

CÓDIGO / CODE TP-Z 44269

OEM CÓDIGO / CODE Z44269

MEDIA CAJA RODAMIENTO / 6 AGUJEROS

Compatible: - COSECHADORAS/COMBINES: 1032, 1042, 1052, 1055, 1065, 1068H, 1072, 1075, 1085, 1157, 1155, 1158, 1166, 1169, 1174, 1177, 1188, 2058, 2056, 2054, 2066, 2064, 2256, 2254, 2258, 2264, 2266, 4425, 4435, 942, 932, 952, 955, 968H, 965, 965H, 975, 985, 925, 945, 935
PLATAFORMA DE CORTE / CUTTING PLATFORM: 810, 816, 818, 820, 812, 814

KG 0,2

CÓDIGO / CODE TP-Z 44511

OEM CÓDIGO / CODE Z44511

RESORTE AJUSTE TENSOR ACARREAD

Compatible: - COSECHADORAS/COMBINES: 1032, 1042, 1052, 1055, 1065, 1068H, 1072, 1075, 1085, 1157, 1155, 1158, 1166, 1169, 1174, 1177, 1188, 4425, 4435, 942, 932, 952, 955, 968H, 965, 965H, 975, 985, 925, 945, 935

KG 0,19

CÓDIGO / CODE TP-Z 44809

OEM CÓDIGO / CODE Z44809

GUIA

Compatible: - COSECHADORAS/COMBINES: 1032, 1042, 1052, 1055, 1065, 1068H, 1075, 1072, 1085, 1133, 1144, 1157, 1155, 1158, 1165, 1166, 1169, 1174, 1177, 1185, 1188, 4425, 4435, 6300, 7500, 7300, 7700, 8700, 8500H

KG 0

CÓDIGO / CODE TP-Z 44823

OEM CÓDIGO / CODE Z44823

RASCADOR / RASCAVASTAGO

Compatible: - COSECHADORAS/COMBINES: 1165, 1175, 1175H, 1166, 1170, 1174, 1177, 1185, 1188, 1550, 1450, 1450CWS, 1550CWS, 1450WTS, 1550S, 1550WTS, 1470, 1570, 2058, 2056, 2054, 2066, 2064, 2256, 2254, 2258, 2264, 2266, 4425, 4435, 7200, 6200, 7100, 6300, 7500, 7300, 7700, 8700, 8500H, W330

KG 0

CÓDIGO / CODE TP-Z 44823/4

OEM CÓDIGO / CODE Z44823/4

CONJUNTO ARMADO (RASC+JUNTA+PERN+BUJE)

Compatible: -

KG 0

CÓDIGO / CODE TP-Z 44824

OEM CÓDIGO / CODE Z44824

JUNTA PLASTICA

Compatible: - COSECHADORAS/COMBINES: 1165, 1175, 1175H, 1166, 1170, 1174, 1177, 1185, 1188, 1550, 1450, 1450CWS, 1550CWS, 1450WTS, 1550S, 1550WTS, 1470, 1570, 2058, 2056, 2054, 2066, 2064, 2256, 2254, 2258, 2264, 2266, 4425, 4435, 7200, 6200, 7100, 6300, 7500, 7300, 7700, 8700, 8500H, W330

KG 0,05

CÓDIGO / CODE TP-Z 44935

OEM CÓDIGO / CODE Z44935

RESORTE VARIADOR DE CILINDRO

Compatible: - COSECHADORAS/COMBINES: 1165, 1175, 1175H, 1166, 1170, 1174, 1177, 1185, 1188, 1550, 1450, 1450CWS, 1550CWS, 1450WTS, 1550S, 1550WTS, 1470, 1570, 4425, 4435, 7200, 6200, 7100, 6300, 7500, 7300, 7700, 8700, 8500H, W330

KG 1,65

CÓDIGO / CODE TP-Z 44937

OEM CÓDIGO / CODE Z44937

VER: Z 13035

Compatible: -

KG 0

CÓDIGO / CODE TP-Z 44977

OEM CÓDIGO / CODE Z44977

RODILLO PLASTICO

Compatible: - COSECHADORAS/COMBINES: 1170, 7200, 6200, 7100
PLATAFORMA DE CORTE / CUTTING PLATFORM: 218E, 220E, 224E,
810, 816, 818, 820, 812, 814

KG 0,05

CÓDIGO / CODE TP-Z 45057

OEM CÓDIGO / CODE Z45057

BUJE BIMETALICO PUNTA DE EJE / BUSHING

Compatible: - COSECHADORAS/COMBINES: 1165, 1175, 1175H, 1166,
1170, 1174, 1177, 1185, 1188, 1550, 1450, 1450CWS, 1550CWS, 1450WTS,
1550S, 1550WTS, 1470, 1570, 4425, 4435, 6300, 7500, 7300, 7700, 8700,
8500H

KG 0,13

CÓDIGO / CODE TP-Z 45233

OEM CÓDIGO / CODE Z45233

RESORTE

Compatible: - COSECHADORAS/COMBINES: 1055, 1065, 1068H, 1072,
1075, 1085, 1157, 1155, 1158, 1166, 1169, 1174, 1177, 1188, 4425, 4435
PLATAFORMA DE CORTE / CUTTING PLATFORM: 810, 816, 818, 820,
812, 814

KG 0

CÓDIGO / CODE TP-Z 45464

OEM CÓDIGO / CODE Z45464

ESPACIADOR DE RODAMIENTOS

Compatible: - COSECHADORAS/COMBINES: 1055, 1065, 1068H, 1072,
1075, 1157, 1155, 1158, 1165, 1175, 1175H, 1166, 1170, 1174, 1177, 1550, 1450,
1450WTS, 1550S, 1450CWS, 1550CWS, 1550WTS, 4425, 4435, 7200,
6200, 7100, 6300, 7500, 7300, 7700, 955, 968H, 965, 965H, 975, 985

KG 1,14

CÓDIGO / CODE TP-Z 47560

OEM CÓDIGO / CODE Z47560

ESPARRAGO

Compatible: - COSECHADORAS/COMBINES: 1065, 1068H, 1072, 1075, 1085, 4425

KG 0

CÓDIGO / CODE TP-Z 47982

OEM CÓDIGO / CODE Z47982

CALCE

Compatible: - COSECHADORAS/COMBINES: 1055, 1065, 1068H, 1072, 1075, 1085, 1165, 1175, 1175H, 7200, 6200, 7100, 6300, 7500, 7300, 7700, 955, 968H, 965, 965H, 975, 985

KG 0

CÓDIGO / CODE TP-Z 51605

OEM CÓDIGO / CODE Z51605

BUJE BIMETALICO (Z 44208) / BUSHING

Compatible: - COSECHADORAS/COMBINES: 1072, 1075, 1085, 1166, 1174, 1177, 1188, 2058, 2056, 2054, 2066, 2064, 2256, 2254, 2258, 2264, 2266, 4425, 4435

KG 0,16

CÓDIGO / CODE TP-Z 52412

OEM CÓDIGO / CODE Z52412

TORNILLO RUEDA DELANTERA

Compatible: - COSECHADORAS/COMBINES: 1185, 2058, 2056, 2054, 2066, 2064, 2256, 2254, 2258, 2264, 2266, 6300, 7500, 7300, 7700, 8700, 8500H

KG 0,29

CÓDIGO / CODE TP-Z 53239

OEM CÓDIGO / CODE Z53239

MEDIO COJINETE MADERA SAC.

Compatible: - COSECHADORAS/COMBINES: 1185, 8700, 8500H

KG 0

CÓDIGO / CODE TP-Z 53240

OEM CÓDIGO / CODE Z53240

JUEGO COJIN.PLAST.SACAP.TRAS.

Compatible: - COSECHADORAS/COMBINES: 1085, 1185, 1188, 8700, 8500H

KG 0

CÓDIGO / CODE TP-Z 56957

OEM CÓDIGO / CODE Z56957

PUA DE ALAMBRE MOLINETE

Compatible: - COSECHADORAS/COMBINES: 1032, 1042, 1052, 1450WTS, 1450CWS, 1550CWS, 1550WTS, 7200, 6200, 7100
PLATAFORMA DE CORTE / CUTTING PLATFORM: 810, 816, 818, 820, 812, 814, 822, 825, 925 F&R, 913 F&R, 930 F&R, 916, 920, 915 R&F, 924 R&F, 913, 925, 916 F&R, 918, 918 F&R, 922 F&R, 915, 920 R&F, 900, 930, 924, 922, 925D, 930D, 936D, 1000

KG 0,09

CÓDIGO / CODE TP-Z 56958

OEM CÓDIGO / CODE Z56958

PUA DE ALAMBRE MOLINETE

Compatible: - COSECHADORAS/COMBINES: 1032, 1042, 1052, 1450WTS, 1450CWS, 1550CWS, 1550WTS, 7200, 6200, 7100
PLATAFORMA DE CORTE / CUTTING PLATFORM: 810, 816, 818, 820, 812, 814, 822, 825, 925 F&R, 913 F&R, 930 F&R, 916, 920, 915 R&F, 924 R&F, 913, 925, 916 F&R, 918, 918 F&R, 922 F&R, 915, 920 R&F, 900, 930, 924, 922, 925D, 930D, 936D, 1000

KG 0,09

CÓDIGO / CODE TP-Z 57058

OEM CÓDIGO / CODE Z57058

RAYO MOLINETE

Compatible: - PLATAFORMA DE CORTE / CUTTING PLATFORM: 810, 816, 818, 820, 812, 814

KG 0

CÓDIGO / CODE TP-Z 57754

OEM CÓDIGO / CODE Z57754

MEDIA BANCADA MADERA SACAPAJA 1450/1550 M/NVO

Compatible: - COSECHADORAS/COMBINES: 1165, 1175, 1175H, 1550, 1450, 1450CWS, 1550CWS, 1450WTS, 1550S, 1550WTS, 1470, 1570, T550, T560, T660, T670, W330, W540, W550, W650, W660

KG 0

CÓDIGO / CODE TP-Z 59336

OEM CÓDIGO / CODE Z59336

PALIER P/JD1185/1550/1450 508MM 54551▶

Compatible: - COSECHADORAS/COMBINES: 1185, 1550, 1450, 1450CWS, 1550CWS, 1450WTS, 1550S, 1550WTS, 1470, 1570, 2058, 2056, 2054, 8700, 8500H, W330

KG 4,49

CÓDIGO / CODE TP-Z 61535

OEM CÓDIGO / CODE Z61535

CONJUNTO MANCAL FRICCION EJE SACAP

Compatible: - COSECHADORAS/COMBINES: 2058, 2056, 2054, 2066, 2064, 2256, 2254, 2258, 2264, 2266, 9580WTS, 9540WTS, 9560WTS, 9640WTS, 9680WTS, 9660WTS, T550, T560, T660, T670, W540, W550, W650, W660

KG 0,02

CÓDIGO / CODE TP-Z 61813

OEM CÓDIGO / CODE Z61813

PERNO / PIN

Compatible: - COSECHADORAS/COMBINES: 2058, 2056, 2054, 2066, 2064, 2256, 2254, 2258, 2264, 2266, 9450, 9470STS, 9580WTS, 9540WTS, 9560WTS, 9550SH, 9550, 9560SH, 9560, 9560STS, 9570STS, 9640WTS, 9680WTS, 9660WTS, 9650CTS, 9650, 9650STS, 9750STS, 9660, 9660CTS, 9760STS, 9660STS, 9670 STS, 9770 STS, 9780, 9780CTS, 9860STS, 9870STS, 9880STS, C670, CTS, S430, S440, S540, S550, S560, S650, S660, S670, S670HM, S680, S680HM, S685,



KG 0,19

CÓDIGO / CODE TP-Z 61817

OEM CÓDIGO / CODE Z61817

JUEGO DE AGUJAS ENGRANAJE REVERSOR (PACK C/180 PALILLOS)

Compatible: - COSECHADORAS/COMBINES: 2058, 2056, 2054, 2066, 2064, 2256, 2254, 2258, 2264, 2266, 9450, 9470STS, 9580WTS, 9540WTS, 9560WTS, 9550SH, 9550, 9560SH, 9560, 9560STS, 9570STS, 9640WTS, 9680WTS, 9660WTS, 9650CTS, 9650, 9650STS, 9750STS, 9660, 9660CTS, 9760STS, 9660STS, 9670 STS, 9770 STS, 9780, 9780CTS, 9860STS, 9870STS, 9880STS, C670, CTS, S430, S440, S540, S550, S560, S650, S660, S670, S670HM, S680, S680HM, S685,

KG 0,16

CÓDIGO / CODE TP-Z 77577

OEM CÓDIGO / CODE Z77577

SOPORTE LADO IZQUIERDO / BRACKET

Compatible: - Plataformas / Platforms: SERIE 600, SERIE 600R & 600F



KG 0,40

CÓDIGO / CODE

OEM CÓDIGO / CODE

Compatible: -

KG



CONTACTO CONTACT

contacto@tecperez.com.ar
export@tecperez.com.ar
comex.tecperez@gmail.com

+54 2273-442214/ 442215 / 443021

Saavedra N° 300 - Carmen de Areco (6725)
Buenos Aires - Argentina



@tecnologiaperez

www.tecnologiaperez.com.ar